

Normes: EN 60598-1, EN 60598-2-1



DESCRIPTION DU PRODUIT

Domaines d'application:	Surfaces commerciales, bureaux, résidences, bâtiments publics, services de restaurants et hôtels, espaces d'art et culture.
Installation:	Saillie/Suspension.
Distribution de la lumière:	Direct.
Source de lumière:	Lampe T5 (G5).
Appareillage:	Équipement électronique, 220-240VAC-50/60Hz.
Matériel:	Caisson: Profilé en aluminium extrudé.
Finition:	Profilé anodisé incolore.

PB - Réflecteur double parabolique brillant (intermédiaire)

LAMPE*	W	η(%)	AxBxC (mm)	K1	K3	Kg	HF	DSI	DALI
 T5	1x14**	73	585x65x80	-	-	1,5	90214.P114.A	90214.P114.C	90214.P114.D
	1x21	77	885x65x80	-	-	1,9	90214.P121.A	90214.P121.C	90214.P121.D
	1x24**	79	585x65x80	-	-	1,5	90214.P124.A	90214.P124.C	90214.P124.D
	1x28	77	1185x65x80	-	-	2,7	90214.P128.A	90214.P128.C	90214.P128.D
	1x35	75	1485x65x80	•	•	3,4	90214.P135.A	90214.P135.C	90214.P135.D
	1x39	74	885x65x80	-	-	1,9	90214.P139.A	90214.P139.C	90214.P139.D
	1x49	75	1485x65x80	•	•	3,4	90214.P149.A	90214.P149.C	90214.P149.D
	1x54	76	1185x65x80	-	-	2,7	90214.P154.A	90214.P154.C	90214.P154.D
	1x80	84	1485x50x80	•	•	3,4	90214.P180.A	90214.P180.C	90214.P180.D

Ajouter suffix pour commander: Début - 00000.0000.0.0049 Fin - 00000.0000.0.0050

BLINE - Diffuseur en polycarbonate opale (intermédiaire)

LAMPE*	W	η(%)	A1xB1xC1 (mm)	K1	K3	Kg	HF	DSI	DALI
 T5	1x14**	51	485x65x80	-	-	1,5	90198.P114.A	90198.P114.C	90198.P114.D
	1x21	54	785x65x80	-	-	1,9	90198.P121.A	90198.P121.C	90198.P121.D
	1x24**	53	485x65x80	-	-	1,5	90198.P124.A	90198.P124.C	90198.P124.D
	1x28	56	1085x65x80	-	-	2,7	90198.P128.A	90198.P128.C	90198.P128.D
	1x35	55	1385x65x80	•	•	3,4	90198.P135.A	90198.P135.C	90198.P135.D
	1x39	52	785x65x80	-	-	1,9	90198.P139.A	90198.P139.C	90198.P139.D
	1x49	53	1385x65x80	•	•	3,4	90198.P149.A	90198.P149.C	90198.P149.D
	1x54	57	1085x65x80	-	-	2,7	90198.P154.A	90198.P154.C	90198.P154.D
	1x80	60	1385x65x80	•	•	3,4	90198.P180.A	90198.P180.C	90198.P180.D

Ajouter suffix pour commander: Début - 00000.0000.0.0049 Fin - 00000.0000.0.0050

Note:
 Pour compléter la ligne, il faut commander le Kit Début de ligne séparément.
 Dimensions sans embouts, pour compléter la ligne ajouter 6mm.
 **Version 14/24W disponible qu'en fin de ligne.

*Lampe non incluse.

Exemple code commande: 90214.P135.D.0049 (DEBUT) + 90214.P149.D (INTERMEDIAIRE) + 90214.P135.D.0050 (FIN) + 920700 + (2x) 9463 + (2x) 965200 + (2x) 930500 + (3x) 910401 + 940500 + 970002 (OPTIONS)


Nous nous réservons le droit d'effectuer modifications techniques sans préavis.
 Les données électriques/optiques ont une tolérance de +/-10%.

COULEUR / FINITION


Code	Description
W	Blanc (RAL 9016)
B	Noir (RAL 9005)

OPTIONS


Kit début de ligne

	Code com.
 <p>Kit début de ligne</p> <p>• Deux embouts.</p>	920700


Câblage traversant

	Code com.
 <p>1,5 mm2 câblage traversant</p> <p>3 x 1,5 mm2 9462</p> <p>5 x 1,5 mm2 9463</p> <p>7 x 1,5 mm2 9466</p> <p>2,5 mm2 câblage traversant</p> <p>3 x 2,5 mm2 9464</p> <p>5 x 2,5 mm2 9465</p> <p>7 x 2,5 mm2 9467</p>	


Connecteurs

	Code com.
 <p>KIT 7-pôles WAGO (mâle et femelle)</p> <p>Connecteur 7-pôles WAGO mâle 965201</p> <p>Connecteur 7-pôles WAGO femelle 965202</p>	


KIT union

	Code com.
 <p>Union entre profilés</p> <p>• Union galvanisé entre profilés, vis incluses.</p>	930500


Angles lumineux

	Code com.
 <p>Angle horizontal</p> <p>14w (530x530mm) 90198.H214</p> <p>24w (530x530mm) 90198.H224</p> <p>Angle vertical</p> <p>14w (535x535mm) 90198.V214</p> <p>24w (535x535mm) 90198.V224</p> <p>• Angle lumineux T5 (G5) avec équipement électronique non dimmable et diffuseur polycarbonate BLINE inclus.</p>	


Suspension

	Code com.
 <p>Suspension Type "I" (x2) 910401</p> <p>Suspension Type "I" (x1) 910400</p>	


Câble d'alimentation

	Code com.
 <p>1.5 m de câble d'alimentation transparent 0,75 mm2</p> <p>3 x 0,75 mm2 940400</p> <p>5 x 0,75 mm2 940500</p> <p>7 x 0,75 mm2 940600</p> <p>1.5 m de câble d'alimentation transparent 1,5 mm2</p> <p>3 x 1,5 mm2 940300</p> <p>5 x 1,5 mm2 940000</p>	


Patère de suspension

	Code com.
 <p>Couleur de la patère de suspension</p> <p>Gris 970002</p> <p>Blanc 970000</p> <p>Noir 970001</p>	

Module vide

	Code com.
 <p>Longeur de 1,5m 991300</p> <p>Longeur de 3m 991301</p> <p>• Inclus un corps en aluminium vide et couvercle.</p>	

Unité de secours

	Code com.
 <p>Unité de secours 3 heures K3</p> <p>Unité de secours 1 heure K1</p>	


Nous nous réservons le droit d'effectuer modifications techniques sans préavis.
Les données électriques/optiques ont une tolérance de +/-10%.

Projets sur mesure




Note:
Cette option peut être fournie sur demande.

DETAILS



Diffuseur polycarbonate à clipser



Réflecteur en aluminium à clipser



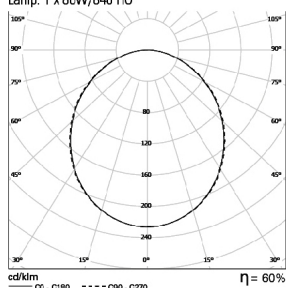
Embouts sans vis



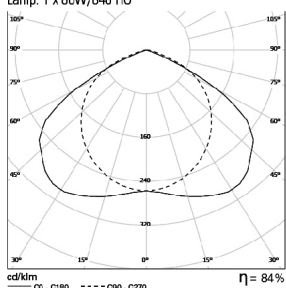
Version suspendue

PHOTOMETRIE

REBA 65 Line 1x80W BLINE
Lamp: 1 x 80W/840 HO

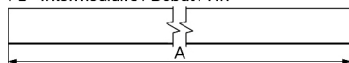


REBA 65 Line 1x80W PB
Lamp: 1 x 80W/840 HO

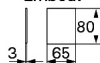


DIMENSIONS

PB - Intermédiaire / Début / Fin



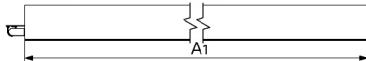
Embout



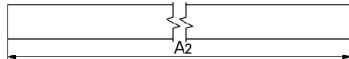
BLINE - Début

W	A2xB2xC2 (mm)
1x14	585x65x80
1x21	885x65x80
1x24	585x65x80
1x28	1185x65x80
1x35	1485x65x80
1x39	885x65x80
1x49	1485x65x80
1x54	1185x65x80
1x80	1485x65x80

BLINE - Intermédiaire / Fin



BLINE - Début



PRESCRIPTION:

Luminaire linéaire T5(G5), saillie ou suspendu, pour ligne continue. Profilé en aluminium extrudé avec 65mm de largeur, anodisé incolore, embouts en polycarbonate, réflecteur double parabolique en aluminium ou diffuseur en polycarbonate BLINE. Disponible avec équipement électronique, DSI ou DALI, angles lumineux, unité de secours de 1 ou 3 heures, kits de suspension et patère de suspension en option – comme Indelague REBA 65 Line.

Nous nous réservons le droit d'effectuer modifications techniques sans préavis.
Les données électriques/optiques ont une tolérance de +/-10%.