



LED



Normas: EN 60598-1, EN 60598-2-1



**DESCRIÇÃO DO PRODUTO**

**reas de Aplicação:** Espaços Comerciais e de Negócios, Edifícios públicos, Espaços Residenciais, Escritórios, Restauração e Hotelaria, Espaços para a Arte e Cultura.

**Montagem:** Parede.

**Distribuição de Luz:** Direta.

**Fonte de Luz:** LED 4000K, CRI>80, 50.000h de vida útil (@L80, B10, Ta 25 C).

**Fonte de Alimentação:** Driver LED, 220-240VAC-50/60Hz.

**Materiais:** Corpo: Perfil de alumínio extrudido.

**Acabamento:** Anodizado na cor natural.

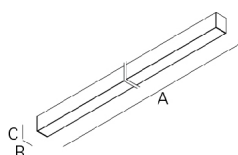
bLINE - Difusor em policarbonato opalino

| LAMP | UGR | W  | lm   | lm/W | η(%) | AxBxC (mm) | K1 | K3 | kg  | HF           | DALI         |
|------|-----|----|------|------|------|------------|----|----|-----|--------------|--------------|
| LED  | ≤25 | 30 | 3870 | 84   | 65   | 848x65x80  | -  | -  | 2,5 | 90339.L130.E | 90339.L130.H |
|      | ≤25 | 39 | 5160 | 90   | 68   | 1128x65x80 | -  | -  | 3,0 | 90339.L140.E | 90339.L140.H |
|      | ≤25 | 47 | 6450 | 88   | 64   | 1408x65x80 | •  | •  | 3,5 | 90339.L150.E | 90339.L150.H |

**COR / ACABAMENTO**


**DIMENSÕES**

| Código | Descrição |
|--------|-----------|
| W      | Branco    |
| B      | Preto     |



**OPÇÕES**

**Temperatura de cor**



3000K  
Tunable white

Código  
**3000**  
**T000**

**Kit de emergência**



Kit de emergência 3 horas  
Kit de emergência 1 hora

Código  
**K3**  
**K1**

• Preparado para telecomando.

Exemplo para encomenda: 90339.L150.E (HF) + 3000 + K3 (OPÇÕES)

Reservamos o direito de fazer possíveis alterações técnicas sem aviso prévio. Dados eléctricos/ópticos estão sujeitos a uma tolerância de +/-10%.

## Versão baixa potência



Opção fornecida sob consulta.

## Projetos à medida




Opção fornecida sob consulta.

## DETALHES

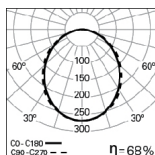


Difusor com sistema Clip-in



Topos de encaixe

## FOTOMETRIA



REBA 65 /P LED 39W  
bLINE 4000K

### PARA ESPECIFICAR:

Luminária LED, individual, para aplicação em parede. Perfil de alumínio extrudido anodizado na cor natural com 65mm de largura. Topos em policarbonato injetado sem parafusos visíveis e difusor de clipar em policarbonato bLINE. Versão standard com LED 4000K, CRI>80 e 50.000h de vida útil (@L80, B10, Ta 25 C). Opção de driver LED com regulação de fluxo DALI. Disponível na versão de 3000K ou Tunable White e com Kit de emergência de 1 ou 3 horas. – como Indelague REBA 65 /P LED