


LED


Normas: EN 60598-1, EN 60598-2-2


DESCRIÇÃO DO PRODUTO

reas de Aplicação: Espaços Comerciais e de Negócios, Edifícios públicos, Espaços Residenciais, Escritórios, Restauração e Hotelaria, Espaços para a Arte e Cultura.

Montagem: Encastrar de teto.

Distribuição de Luz: Direta.

Fonte de Luz: LED 4000K, CRI>80, 50.000h de vida útil (@L80, B10, Ta 25 C).

Fonte de Alimentação: Driver LED, 220-240VAC-50/60Hz.

Materiais: Corpo: Perfil de alumínio extrudido.

Acabamento: Anodizado na cor natural.

Sistema de fixação: Niveladores trimless.

bGLARE - Difusor microprismático

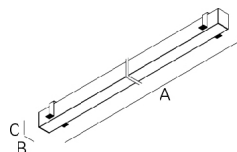

LAMP	UGR	W	lm	lm/W	η(%)	AxBxC (mm)	█	K1	K3	kg	HF	DALI
LED	≤19	24	3039	80	63	848x65x80	849x66	-	-	2,5	90335.L130.E	90335.L130.H
	≤19	30	4052	88	65	1128x65x80	1129x66	-	-	3	90335.L140.E	90335.L140.H
	≤19	37	5065	88	64	1408x65x80	1409x66	•	•	3,5	90335.L150.E	90335.L150.H
	≤19	42	6078	91	63	1688x65x80	1689x66	•	•	5	90335.L160.E	90335.L160.H
	-	49	7091	93	64	1970x65x80	1971x66	•	•	5,5	90335.L170.E	90335.L170.H
	-	61	8104	85	64	2250x65x80	2251x66	•	•	6	90335.L180.E	90335.L180.H
	-	67	9117	88	65	2530x65x80	2531x66	•	•	6,5	90335.L190.E	90335.L190.H
	-	74	10130	88	64	2810x65x80	2811x66	•	•	7	90335.L100.E	90335.L100.H

bLINE - Difusor em policarbonato opalino


LAMP	UGR	W	lm	lm/W	η(%)	AxBxC (mm)	█	K1	K3	Kg	HF	DALI
LED	≤25	30	3870	84	65	848x65x80	849x66	-	-	2,5	90334.L130.E	90334.L130.H
	≤25	39	5160	90	68	1128x65x80	1129x66	-	-	3	90334.L140.E	90334.L140.H
	≤25	47	6450	88	64	1408x65x80	1409x66	•	•	3,5	90334.L150.E	90334.L150.H
	≤25	56	7740	90	65	1688x65x80	1689x66	•	•	5	90334.L160.E	90334.L160.H
	-	64	9030	95	67	1970x65x80	1971x66	•	•	5,5	90334.L170.E	90334.L170.H
	-	77	10320	87	65	2250x65x80	2251x66	•	•	6	90334.L180.E	90334.L180.H
	-	86	11610	89	66	2530x65x80	2531x66	•	•	6,5	90334.L190.E	90334.L190.H
	-	94	12900	88	64	2810x65x80	2811x66	•	•	7	90334.L100.E	90334.L100.H

COR / ACABAMENTO
Código Descrição

□ W	Branco
■ B	Preto

DIMENSÕES


Exemplo para encomenda: 90335.L150.E (HF) + 3000 + K3 (OPÇÕES)

Reservamos o direito de fazer possíveis alterações técnicas sem aviso prévio. Dados eléctricos/ópticos estão sujeitos a uma tolerância de +/-10%.

OPÇÕES

Temperatura de cor



3000K
Tunable White

Código
3000
T000

Cabo de segurança



Cabo de segurança

Código
955000

Kit de emergência



Kit de emergência 3 horas
Kit de emergência 1 hora

• Preparado para telecomando.

Código
K3
K1

Versão baixa potência



Opção fornecida sob consulta.


DETALHES



Difusor com sistema
Clip-in

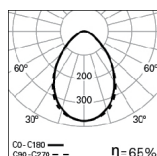


Nivelador trimless

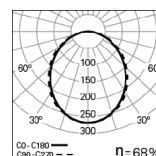


Topos de encaixe

FOTOMETRIA



REBA 65 /T LED 30W
bGLARE 4000K



REBA 65 /T LED 39W
bLINE 4000K

PARA ESPECIFICAR:

Luminária LED, individual, para encastrar sem aba. Perfil de alumínio extrudido anodizado na cor natural com 65mm de largura. Topos em policarbonato injetado sem parafusos visíveis e difusor de clipar em policarbonato bLINE ou difusor de clipar microprismático bGLARE. Versão standard com LED 4000K, CRI>80 e 50000h de vida útil (@L80, B10, Ta 25 C). Opção de driver LED com regulação de fluxo DALI. Disponível na versão de 3000K ou tunable white e com Kit de emergência de 1 ou 3 horas – como Indelague REBA 65 /T LED