



Normas: EN 60598-1, EN 60598-2-1



#### DESCRIPCIÓN DEL PRODUCTO

**reas de Aplicación:** reas Comerciales y de Negocios, Edificios Públicos, Habitaciones, Oficinas, Servicios de Hostelería y Restaurantes, Espacios para el Arte y la Cultura.

**Instalación:** Suspendida.

**Distribución de la luz:** Directo/Indirecto.


**Fuente de luz:** Lámparas T5 (G5).

**Equipo:** Reactancia electrónica, 220-240VAC-50/60Hz.


**Materiales:** Cuerpo: Perfil de aluminio extruido.

**Acabado:** Perfil anodizado en color natural.

PB - Óptica doble parabólica en aluminio brillante | 60% (Directo) + 40% (Indirecto)

L	MP*	W	AxBxC (mm)	Kg	HF	DSI	DALI
	T5	1x28 + 1x21	1191x50x140	4,2	90211.P128.A	90211.P128.C	90211.P128.D
		1x35 + 1x28	1491x50x140	5,2	90211.P135.A	90211.P135.C	90211.P135.D
		1x49 + 1x28	1491x50x140	5,2	90211.P149.A	90211.P149.C	90211.P149.D
		1x54 + 1x39	1191x50x140	4,2	90211.P154.A	90211.P154.C	90211.P154.D
		1x80 + 1x54	1491x50x140	5,2	90211.P180.A	90211.P180.C	90211.P180.D

BLINE - Difusor de policarbonato opal | 60% (Directo) + 40% (Indirecto)

L	MP*	W	AxBxC (mm)	Kg	HF	DSI	DALI
	T5	1x28 + 1x21	1191x50x140	4,2	90211.P128.A	90211.P128.C	90211.P128.D
		1x35 + 1x28	1491x50x140	5,2	90211.P135.A	90211.P135.C	90211.P135.D
		1x49 + 1x28	1491x50x140	5,2	90211.P149.A	90211.P149.C	90211.P149.D
		1x54 + 1x39	1191x50x140	4,2	90211.P154.A	90211.P154.C	90211.P154.D
		1x80 + 1x54	1491x50x140	5,2	90211.P180.A	90211.P180.C	90211.P180.D

DAM - Difusor microprismático | 60% (Directo) + 40% (Indirecto)

L	MP*	W	AxBxC (mm)	Kg	HF	DSI	DALI
	T5	1x28 + 1x21	1191x50x140	4,2	90201.P128.A	90201.P128.C	90201.P128.D
		1x35 + 1x28	1491x50x140	5,2	90201.P135.A	90201.P135.C	90201.P135.D
		1x49 + 1x28	1491x50x140	5,2	90201.P149.A	90201.P149.C	90201.P149.D
		1x54 + 1x39	1191x50x140	4,2	90201.P154.A	90201.P154.C	90201.P154.D
		1x80 + 1x54	1491x50x140	5,2	90201.P180.A	90201.P180.C	90201.P180.D

\* Lámpara no incluida.

Ejemplo código de pedido: 90201.P149.D (DALI) + 910401 + 940500 + 970002 (OPCIONES)

La empresa se reserva el derecho de hacer cambios técnicos sin previo aviso. Los datos eléctricos/ópticos están sujetos a una tolerancia de +/-10%.

## COLOR / ACABADO

### Código Descripción

W Blanco (RAL 9016)

B Negro (RAL 9005)

## OPCIONES

### Suspensión



Suspensión Tipo "I" (x2)

Código  
**910401**

### Cable de alimentación



1,5m de cable de alimentación transparente 0,75mm<sup>2</sup>  
3 x 0,75 mm<sup>2</sup>  
5 x 0,75 mm<sup>2</sup>  
1,5m de cable de alimentación transparente 1,5mm<sup>2</sup>  
3 x 1,5 mm<sup>2</sup>  
5 x 1,5 mm<sup>2</sup>

Código

**940400**

**940500**

**940300**

**940000**

### Base de techo



Colores disponibles para la base de techo

Gris

Blanco

Negro

Código

**970002**


**970000**

**970001**

## DETALLES



Versión suspendida

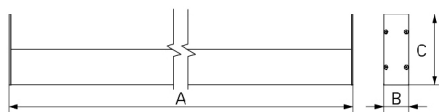


Difusor con sistema Clip-in



Óptica con sistema Clip-in

## DIMENSIONES



### DESCRIPCIÓN:

Luminaria individual directa/indirecta, para lámparas T5 (G5). Perfil de aluminio extruido, anodizado en color natural. Tapas en aluminio.

Equipada con óptica doble parabólica en aluminio brillante, difusor de policarbonato BLINE o difusor microprismático. Disponible con reactancia electrónica, DSI o DALI. Opción de suspensiones y base de techo. - como Indelague REBA H.

La empresa se reserva el derecho de hacer cambios técnicos sin previo aviso. Los datos eléctricos/ópticos están sujetos a una tolerancia de +/-10%.