



Normas: EN 60598-1, EN 60598-2-1



DESCRIÇÃO DO PRODUTO

reas de Aplicação: Espaços Comerciais e de Negócios, Edifícios públicos, Espaços Residenciais, Escritórios, Restauração e Hotelaria, Espaços para a Arte e Cultura.

Montagem: Suspensa.

Distribuição de Luz: Direta/Indireta.

Fonte de Luz: Lâmpada T5 (G5).

Fonte de Alimentação: Equipamento eletrónico, 220-240VAC-50/60Hz.

Materiais: Corpo: Perfil de alumínio extrudido.

Acabamento: Anodizado na cor natural.

PB - Refletor duplo parabólico brilhante | 60% (Direta) + 40% (Indireta)

LÂMP*	W	AxBxC (mm)	Kg	HF	DSI	DALI
 T5	1x28 + 1x21	1191x50x140	4,2	90211.P128.A	90211.P128.C	90211.P128.D
	1x35 + 1x28	1491x50x140	5,2	90211.P135.A	90211.P135.C	90211.P135.D
	1x49 + 1x28	1491x50x140	5,2	90211.P149.A	90211.P149.C	90211.P149.D
	1x54 + 1x39	1191x50x140	4,2	90211.P154.A	90211.P154.C	90211.P154.D
	1x80 + 1x54	1491x50x140	5,2	90211.P180.A	90211.P180.C	90211.P180.D

BLINE - Difusor em policarbonato opalino | 60% (Direta) + 40% (Indireta)

LÂMP*	W	AxBxC (mm)	Kg	HF	DSI	DALI
 T5	1x28 + 1x21	1191x50x140	4,2	90211.P128.A	90211.P128.C	90211.P128.D
	1x35 + 1x28	1491x50x140	5,2	90211.P135.A	90211.P135.C	90211.P135.D
	1x49 + 1x28	1491x50x140	5,2	90211.P149.A	90211.P149.C	90211.P149.D
	1x54 + 1x39	1191x50x140	4,2	90211.P154.A	90211.P154.C	90211.P154.D
	1x80 + 1x54	1491x50x140	5,2	90211.P180.A	90211.P180.C	90211.P180.D

DAM - Difusor microprismático | 60% (Direta) + 40% (Indireta)

LÂMP*	W	AxBxC (mm)	Kg	HF	DSI	DALI
 T5	1x28 + 1x21	1191x50x140	4,2	90201.P128.A	90201.P128.C	90201.P128.D
	1x35 + 1x28	1491x50x140	5,2	90201.P135.A	90201.P135.C	90201.P135.D
	1x49 + 1x28	1491x50x140	5,2	90201.P149.A	90201.P149.C	90201.P149.D
	1x54 + 1x39	1191x50x140	4,2	90201.P154.A	90201.P154.C	90201.P154.D
	1x80 + 1x54	1491x50x140	5,2	90201.P180.A	90201.P180.C	90201.P180.D

* Lâmpadas não incluídas.

Exemplo para encomenda: 90201.P149.D (DALI) + 910401 + 940500 + 970002 (OPÇÕES)

Reservamos o direito de fazer possíveis alterações técnicas sem aviso prévio. Dados eléctricos/ópticos estão sujeitos a uma tolerância de +/-10%.

COR / ACABAMENTO

Código Descrição

W Branco (RAL 9016)

B Preto (RAL 9005)

OPÇÕES

Suspensão



Suspensão tipo "I" (x2)


Código
910401

Cabo de alimentação



Cabo de alimentação transparente com 1,5m e secção 0,75mm²
3 x 0,75 mm² **940400**
5 x 0,75 mm² **940500**
Cabo de alimentação transparente com 1,5m e secção 1,5mm²
3 x 1,5 mm² **940300**
5 x 1,5 mm² **940000**

Caixa de alimentação



Cores disponíveis para a caixa de alimentação

Cinza
Branco
Preto

Código

970002


970000

970001

DETALHES



Versão suspensa

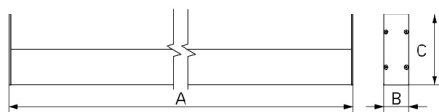


Difusor com sistema clip-in



Refletor com sistema clip-in

DIMENSÕES



PARA ESPECIFICAR:

Luminária T5 (G5) com distribuição de luz direta/indireta, individual para aplicação suspensa. Perfil de alumínio extrudido anodizado com apenas 50mm de largura. Topos de alumínio e difusor em policarbonato BLINÉ ou microprismático e equipamento eletrónico. Opção com sistema de regulação DSI ou DALI, suspensões e caixa de alimentação - Indelague REBA H.

Reservamos o direito de fazer possíveis alterações técnicas sem aviso prévio. Dados eléctricos/ópticos estão sujeitos a uma tolerância de +/-10%.