

LED

Normas: EN 60598-1, EN 60598-2-2



DESCRIÇÃO DO PRODUTO

reas de Aplicação: Espaços Comerciais e de Negócios, Edifícios públicos, Espaços Residenciais, Escritórios, Restauração e Hotelaria, Espaços para a Arte e Cultura.

Montagem: Encastrar de teto.

Distribuição de Luz: Direta.

Fonte de Luz: LED 4000K, CRI>80, 50.000h de vida útil (@L80, B10, Ta 25 C).

Fonte de Alimentação: Driver LED, 220-240VAC-50/60Hz.

Materiais: Corpo: Perfil de alumínio extrudido.

Acabamento: Anodizado na cor natural.

Sistema de fixação: Niveladores trimless.



bGLARE - Difusor em policarbonato microprismático

LED	UGR	W	Lm	Lm/W	η(%)	AxBxC (mm)	f	K1	K3	Kg	HF	DALI
	≤19	24	3039	76	60	848x50x70	849x51	-	-	1,9	90105.L130.E	90105.L130.H
	≤19	30	4052	82	61	1128x50x70	1129x51	-	-	2,4	90105.L140.E	90105.L140.H
	≤22	37	5065	83	60	1408x50x70	1409x51	•	•	2,8	90105.L150.E	90105.L150.H
	≤22	42	6078	88	61	1688x50x70	1689x51	•	•	3,8	90105.L160.E	90105.L160.H
	-	54	7091	80	61	1970x50x70	1971x51	•	•	4,3	90105.L170.E	90105.L170.H
	-	61	8104	81	61	2250x50x70	2251x51	•	•	4,7	90105.L180.E	90105.L180.H
	-	67	9117	83	61	2530x50x70	2531x51	•	•	5,2	90105.L190.E	90105.L190.H
	-	74	10130	82	60	2810x50x70	2811x51	•	•	5,6	90105.L100.E	90105.L100.H

bLINE - Difusor em policarbonato opalino

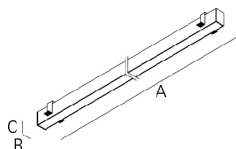
LED	UGR	W	Lm	Lm/W	η(%)	AxBxC (mm)	f	K1	K3	Kg	HF	DALI
	≤25	30	3870	75	58	848x50x70	849x51	-	-	1,9	90195.L130.E	90195.L130.H
	≤25	39	5160	78	59	1128x50x70	1129x51	-	-	2,4	90195.L140.E	90195.L140.H
	≤25	47	6450	80	58	1408x50x70	1409x51	•	•	2,8	90195.L150.E	90195.L150.H
	≤25	56	7740	80	58	1688x50x70	1689x51	•	•	3,8	90195.L160.E	90195.L160.H
	-	64	9030	83	59	1970x50x70	1971x51	•	•	4,3	90195.L170.E	90195.L170.H
	-	77	10320	78	58	2250x50x70	2251x51	•	•	4,7	90195.L180.E	90195.L180.H
	-	86	11610	79	59	2530x50x70	2531x51	•	•	5,2	90195.L190.E	90195.L190.H
	-	94	12900	80	58	2810x50x70	2811x51	•	•	5,6	90195.L100.E	90195.L100.H

COR / ACABAMENTO

Código Descrição

□ W	Branco
■ B	Preto

DIMENSÕES



Exemplo para encomenda: 90195.L150.H (DALI) + 3000 + K3 (OPÇÕES)

Reservamos o direito de fazer possíveis alterações técnicas sem aviso prévio. Dados eléctricos/ópticos estão sujeitos a uma tolerância de +/-10%.

OPÇÕES

Temperatura de cor



3000K
Tunable White

Código
3000
T000

Cabo de segurança



Cabo de segurança

Código
955000

Kit de emergência



Kit de emergência 3 horas
Kit de emergência 1 hora

- Preparado para telecomando.

Código
K3
K1

Versão baixa potência



Opção fornecida sob consulta.

DETALHES



Difusor com sistema
Clip-in

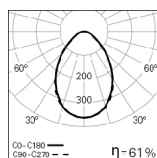


Niveladores trimless

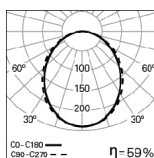


Topos de encaixe

FOTOMETRIA

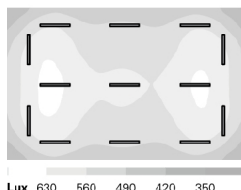


REBA /T LED 30W
bGLARE 4000K



REBA /T LED 39W
bLINE 4000K

PERFORMANCE



REBA /T LED bLINE

LED: 30W
DIMENSÕES: 7m x 4,5m
ALTURA: 2,8m
FATOR DE MANUTENÇÃO: 0,8
REFLEXÃO: 70/50/20
PLANO DE TRABALHO: 0,8m
ILUMINÂNCIA E_{min} : 540 lux
UGR: ≤ 21

PARA ESPECIFICAR:

Luminária LED individual para encastrar sem aba. Perfil de alumínio extrudido, anodizado na cor natural com 50mm de largura. Topos em policarbonato injetado sem parafusos visíveis e difusor de clipar em policarbonato bLINE ou micropismático bGLARE. Versão standard com LED 4000K, CRI>80 e 50000h de vida útil (@L80, B10, Ta 25 C). Opção de driver LED com regulação de fluxo DALI. Disponível na versão de 3000K ou tunable white e com Kit de emergência de 1 ou 3 horas – como Indelague REBA /T LED

Reservamos o direito de fazer possíveis alterações técnicas sem aviso prévio. Dados eléctricos/ópticos estão sujeitos a uma tolerância de +/-10%.