



LED

Normas: EN 60598-1, EN 60598-2-1



DESCRIÇÃO DO PRODUTO

reas de Aplicação: Espaços Comerciais e de Negócios, Edifícios públicos, Espaços Residenciais, Escritórios, Restauração e Hotelaria, Espaços para a Arte e Cultura.

Montagem: Saliente de Teto/Suspensa.

Distribuição de Luz: Direta.

Fonte de Luz: LED 4000K, CRI>80, 50.000h de vida útil (@L80, B10, Ta 25 C).

Fonte de Alimentação: Driver LED, 220-240VAC-50/60Hz.

Materiais: Corpo: Perfil de alumínio extrudido.

Acabamento: Anodizado na cor natural.

bGLARE - Difusor em policarbonato microprismático



LED	W	Lm	Lm/W	η(%)	AxBxC (mm)	kg	HF	DALI
	48	6078	76	60	848x120x70	4,5	90138.L230.E	90138.L230.H
	60	8104	82	61	1128x120x70	5,5	90138.L240.E	90138.L240.H
	74	10130	83	60	1408x120x70	6,5	90138.L250.E	90138.L250.H

bLINE - Difusor em policarbonato opalino



LED	W	Lm	Lm/W	η(%)	AxBxC (mm)	Kg	HF	DALI
	60	7740	75	58	848x120x70	4,5	90047.L230.E	90047.L230.H
	78	10320	78	59	1128x120x70	5,5	90047.L240.E	90047.L240.H
	94	12900	80	58	1408x120x70	6,5	90047.L250.E	90047.L250.H

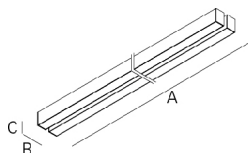
bGLARE | bLINE:

* Para completar o produto é necessário adicionar suspensão, cabo e caixa de alimentação. Por favor encomende em separado.

COR / ACABAMENTO

Código	Descrição
W	Branco
B	Preto

DIMENSÕES




Exemplo para encomenda: 90047.L240.H (DALI) + 3000 + 910402 + 940500 + 971400 (OPÇÕES)

Reservamos o direito de fazer possíveis alterações técnicas sem aviso prévio. Dados eléctricos/ópticos estão sujeitos a uma tolerância de +/-10%.

OPÇÕES

Temperatura de cor



3000K
Tunable white

Código
3000
T000

Caixa de alimentação



Caixa de alimentação
Quadrada saliente
Quadrada de encastrar

Código
9717
9714

Para encomendar esta opção indique a cor pretendida para a caixa.

Cabo de alimentação transparente



1,5m e secção 0,75mm²
3 x 0,75 mm²
5 x 0,75 mm²

Código
940400
940500

Suspensão



Suspensão tipo "Y" (x2)


Código
910402

Versão baixa potência



Opção fornecida sob consulta.

DETALHES



Difusor com sistema
Clip-in



Detalhe da
suspensão



Topos de encaixe

PARA ESPECIFICAR:

Luminária LED dupla na horizontal, individual, para aplicação suspensa. Perfil de alumínio extrudido anodizado na cor natural. Topos em policarbonato injetado sem parafusos visíveis e difusor de clipar em policarbonato bLINE ou microprismático bGLARE. Versão standard com LED 4000K, CRI>80 e 50000h de vida útil (@L80, B10, Ta 25 C). Opção de driver LED com regulação de fluxo DALI. Disponível na versão de 3000K ou tunable white. Suspensão, cabo de alimentação transparente e base de teto saliente ou encastrada como acessórios – como Indelague REBA X LED.

Reservamos o direito de fazer possíveis alterações técnicas sem aviso prévio. Dados eléctricos/ópticos estão sujeitos a uma tolerância de +/-10%.