



Normas: EN 60598-1, EN 60598-2-1



## DESCRIÇÃO DO PRODUTO

**reas de Aplicação:** Espaços Comerciais e de Negócios, Edifícios públicos, Espaços Residenciais, Escritórios, Restauração e Hotelaria, Espaços para a Arte e Cultura.

**Montagem:** Saliente de Teto/Suspensa.

**Distribuição de Luz:** Direta.


**Fonte de Luz:** Lâmpada T5 (G5).

**Fonte de Alimentação:** Equipamento eletrónico, 220-240VAC-50/60Hz.

**Materiais:** Corpo: Perfil de alumínio extrudido.

**Acabamento:** Anodizado na cor natural.

### PB - Refletor duplo parabólico brilhante

LÂMP*	W	AxBxC (mm)	Kg	HF	DSI	DALI
 T5	1x28 + 1x28	1191x138x70	4,7	90209.P228.A	90209.P228.C	90209.P228.D
	1x35 + 1x35	1491x138x70	5,7	90209.P235.A	90209.P235.C	90209.P235.D
	1x49 + 1x49	1491x138x70	5,7	90209.P249.A	90209.P249.C	90209.P249.D
	1x54 + 1x54	1191x138x70	4,7	90209.P254.A	90209.P254.C	90209.P254.D
	1x80 + 1x80	1491x138x70	5,7	90209.P280.A	90209.P280.C	90209.P280.D

### BLINE - Difusor em policarbonato opalino

LÂMP*	W	AxBxC (mm)	Kg	HF	DSI	DALI
 T5	1x28 + 1x28	1191x138x70	4,7	90047.P228.A	90047.P228.C	90047.P228.D
	1x35 + 1x35	1491x138x70	5,7	90047.P235.A	90047.P235.C	90047.P235.D
	1x49 + 1x49	1491x138x70	5,7	90047.P249.A	90047.P249.C	90047.P249.D
	1x54 + 1x54	1191x138x70	4,7	90047.P254.A	90047.P254.C	90047.P254.D
	1x80 + 1x80	1491x138x70	5,7	90047.P280.A	90047.P280.C	90047.P280.D

### DAM - Difusor microprismático

LÂMP*	W	AxBxC (mm)	Kg	HF	DSI	DALI
 T5	1x28 + 1x28	1191x138x70	4,7	90208.P228.A	90208.P228.C	90208.P228.D
	1x35 + 1x35	1491x138x70	5,7	90208.P235.A	90208.P235.C	90208.P235.D
	1x49 + 1x49	1491x138x70	5,7	90208.P249.A	90208.P249.C	90208.P249.D
	1x54 + 1x54	1191x138x70	4,7	90208.P254.A	90208.P254.C	90208.P254.D
	1x80 + 1x80	1491x138x70	5,7	90208.P280.A	90208.P280.C	90208.P280.D

\* Lâmpadas não incluídas.

Exemplo para encomenda: 90208.P249.D (DALI) + 910402 + 940500 + 970002 (OPÇÕES)

Reservamos o direito de fazer possíveis alterações técnicas sem aviso prévio. Dados eléctricos/ópticos estão sujeitos a uma tolerância de +/-10%.

## COR / ACABAMENTO


### Código Descrição

W Branco (RAL 9016)

B Preto (RAL 9005)

## OPÇÕES

### Suspensão



Suspensão tipo "Y" (x2)

Código  
**910402**

### Cabo de alimentação



Cabo de alimentação transparente com 1,5m e secção 0,75mm<sup>2</sup>

3 x 0,75 mm<sup>2</sup>

5 x 0,75 mm<sup>2</sup>

Cabo de alimentação transparente com 1,5m e secção 1,5mm<sup>2</sup>

3 x 1,5 mm<sup>2</sup>

5 x 1,5 mm<sup>2</sup>

Código

**940400**

**940500**

**940300**

**940000**

### Caixa de alimentação



Cores disponíveis para a caixa de alimentação

Cinza

Branco

Preto

Código

**970002**


**970000**

**970001**

## DETALHES



Versão suspensa

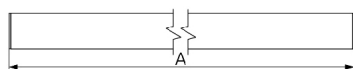


Difusor com sistema clip-in



Refletor com sistema clip-in

## DIMENSÕES



### PARA ESPECIFICAR:

Luminária T5 (G5) dupla na horizontal, individual para aplicação suspensa. Perfil de alumínio extrudado anodizado com apenas 50mm de largura. Topos de alumínio e difusor em policarbonato BLINE / microprismático ou refletor em alumínio duplo parabólico e equipamento eletrónico. Opção com sistema de regulação DSI ou DALI, suspensões e caixa de alimentação - Indelague REBA X.

Reservamos o direito de fazer possíveis alterações técnicas sem aviso prévio.  
Dados eléctricos/ópticos estão sujeitos a uma tolerância de +/-10%.