



Normas: EN 60598-1, EN 60598-2-1



### DESCRIÇÃO DO PRODUTO

**reas de Aplicação:** Armazéns, zonas industriais, corredores, garagens, caves.

**Montagem:** Saliente/Parede.

**Distribuição de Luz:** Direta.

**Fonte de Alimentação:** Equipamento eletrónico  
220-240VAC-50/60Hz.

**Materiais:** Corpo: Poliéster reforçado com fibra de vidro.  
Junta: Poliuretano.

**Acabamento:** Poliéster cinzento RAL 7035.

LÂMP.*	W	AxBxC (mm)	B1 (mm)	Kg	HF	DALI
T5	G5 1x14	623x70x125	--	1,2	9C0T.114.90.A4	9C0T.114.90.74
	G5 1x24	623x70x125	--	1,2	9C0T.124.90.A4	9C0T.124.90.74
	G5 1x28	1223x70x125	--	1,8	9C0T.128.90.A4	9C0T.128.90.74
	G5 1x35	1523x70x125	--	2,0	9C0T.135.90.A4	9C0T.135.90.74
	G5 1x49	1523x70x125	--	2,0	9C0T.149.90.A4	9C0T.149.90.74
	G5 1x54	1223x70x125	--	1,8	9C0T.154.90.A4	9C0T.154.90.74
	G5 2x14	--	117	1,4	9C0T.214.90.A4	9C0T.214.90.74
	G5 2x24	--	117	1,4	9C0T.224.90.A4	9C0T.224.90.74
	G5 2x28	--	117	2	9C0T.228.90.A4	9C0T.228.90.74
	G5 2x35	--	117	2,2	9C0T.235.90.A4	9C0T.235.90.74
	G5 2x49	--	117	2,2	9C0T.249.90.A4	9C0T.249.90.74
	G5 2x54	--	117	2	9C0T.254.90.A4	9C0T.254.90.74
	T8	G13 1x18	663x70x125	--	1,3	9B0T.118.90.A4
G13 1x36		1273x70x125	--	1,8	9B0T.136.90.A4	9B0T.136.90.74
G13 1x58		1573x70x125	--	2,1	9B0T.158.90.A4	9B0T.158.90.74
G13 2x18		--	117	1,4	9B0T.218.90.A4	9B0T.218.90.74
G13 2x36		--	117	2	9B0T.236.90.A4	9B0T.236.90.74
G13 2x58		--	117	2,3	9B0T.258.90.A4	9B0T.258.90.74

### OPÇÕES

#### Código Descrição

TUB	Tubo de protecção de lâmpada.
--	Equipado com lâmpadas.

### DETALHES



Suportes de fixação para montagem em teto ou versão suspensa

\* Lâmpada não incluída

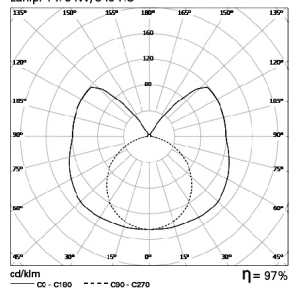
Exemplo para encomenda: 9C0T.214.90.74 (DALI) + TUB (OPÇÕES)

Reservamos o direito de fazer possíveis alterações técnicas sem aviso prévio. Dados eléctricos/ópticos estão sujeitos a uma tolerância de +/-10%.

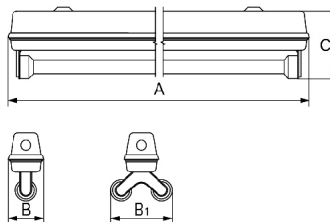
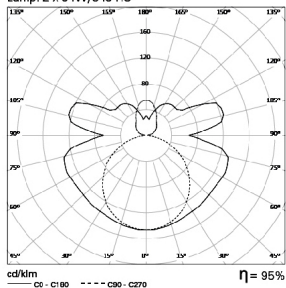
### FOTOMETRIA

### DIMENSÕES

**RET 1x54W PLX**  
Lamp: 1 x 54W/840 HO



**RET 2x54W PLX**  
Lamp: 2 x 54W/840 HO



### PARA ESPECIFICAR:

Luminária estanque tipo régua para aplicação saliente. Equipada com suportes de lâmpada IP65. Corpo em poliéster reforçado com fibra de vidro. Disponível para lâmpadas fluorescentes lineares T5 (G5) de 14/24/28/35/49/54W ou T8 (G13) de 18/36/58W. Opção com regulação de fluxo luminoso - Indelague RET.

Reservamos o direito de fazer possíveis alterações técnicas sem aviso prévio. Dados eléctricos/ópticos estão sujeitos a uma tolerância de +/-10%.