



LED

Normas: EN 60598-1, EN 60598-2-2



230V/50Hz

DESCRIÇÃO DO PRODUTO

Áreas de Aplicação: Espaços Comerciais, de Negócios, Residenciais, Arte e Cultura. Edifícios Públicos, Escritórios, Restauração e Hotelaria.

Montagem: Encastrar.

Distribuição de Luz: Direta / Indireta.

Fonte de Luz: LED 4000K, RG1, CRI>80, MacAdam Step <3, 80.000h de vida útil (@L90, B10, Ta 25 C).

Sistema Óptico: Difusor: Microprismático ou Opalino

Fonte de Alimentação: Driver LED, 220-240VAC-50/60Hz.

Materiais: Corpo: Alumínio extrudido e chapa de aço.

Acabamento: Revestido a epoxi poliéster.

gCONTROL+ - Difusor em PMMA microprismático

LED	UGR	W	Lm Output	Lm/W	D (mm)	D' (mm)	K3	HF	DALI
	≤22	32	3341	104	Ø400	Ø518	-	90591.L400.E	90591.L400.H
	≤19	56	6149	110	Ø600	Ø718	•	90591.L600.E	90591.L600.H
	≤19	84	10122	121	Ø900	Ø1018	•	90591.L900.E	90591.L900.H
	≤19	137	16214	118	Ø1150	Ø1268	•	90591.L115.E	90591.L115.H

LIGHT+ - Difusor em PMMA opalino

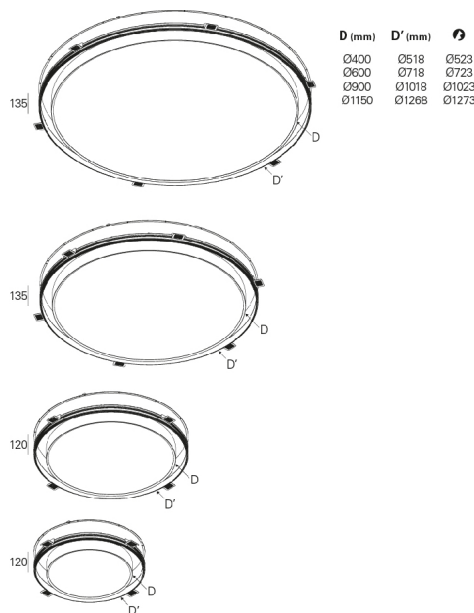
LED	UGR	W	Lm Output	Lm/W	D (mm)	D' (mm)	K3	HF	DALI
	≤25	32	3444	108	Ø400	Ø518	-	90593.L400.E	90593.L400.H
	≤22	56	6442	115	Ø600	Ø718	•	90593.L600.E	90593.L600.H
	≤22	84	10562	126	Ø900	Ø1018	•	90593.L900.E	90593.L900.H
	≤22	137	17182	125	Ø1150	Ø1268	•	90593.L115.E	90593.L115.H

Reservamos o direito de fazer possíveis alterações técnicas sem aviso prévio. Dados eléctricos/ópticos estão sujeitos a uma tolerância de +/-10%.

COR / ACABAMENTO


Código	Descrição
W	Branco
G	Cinzentos
B	Preto
U	Azul
V	Verde
T	Amarelo
K	Vermelho
N	Jungle
D	Golden eye
O	Sahara
L	Autumn
R	Rusty chain
C	Pure chocolate
1	Mist
9	Dark rock
I	Carbon

DIMENSÕES



OPÇÕES

Temperatura de cor



3000K
Tunable white

Código

3000
T000

Kit de emergência



Kit de emergência 3 horas

• Preparado para telecomando.

Código

K3

Versão baixa potência



Opção fornecida sob consulta.

Suporte inclinado



Suporte inclinado

Ø400
Ø600
Ø900
Ø1150

Código

927100

927101

927102

927103

Cabo de segurança



Cabo de segurança em aço

Código

955000

Reservamos o direito de fazer possíveis alterações técnicas sem aviso prévio.
Dados eléctricos/ópticos estão sujeitos a uma tolerância de +/-10%.

DETALHES



Difusor LIGHT+



Difusor gControl+



Suporte nivelado



Suporte Inclinado

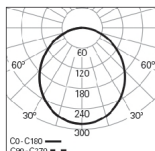


Suporte nivelado

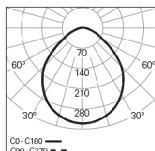


Suporte Inclinado

FOTOMETRIA



ROFY 60 / T
HO LIGHT+



ROFY 60 / T
HO gCONTROL+

PARA ESPECIFICAR:

Luminária circular em LED de altura reduzida para aplicação de encastrar sem aba com iluminação direta e indireta. Corpo em alumínio extrudido, revestido a epoxi poliéster com 16 opções de cor. Disponível em 4 diâmetros 400, 600, 900 e 1150mm com difusor em acrílico (PMMA) opalino para difusão homogénea ou difusor microprismático para redução de encandeamento. Versão standard com LED 4000K, RG1 (grupo de risco fotobiológico 1, de acordo com IEC 62471), CRI>80, 80.000h de vida útil (@L80, B10, Ta 25 C). Disponível como opção versão 3000K, Tunable White (2700-6500K), driver com regulação de fluxo DALI e kit de emergência de 3 horas. – como Indelague ROFY 60 /T D/I.