

LED

Normas: EN 60598-1, EN 60598-2-2



230V/50Hz

DESCRIPCIÓN DEL PRODUCTO

reas de Aplicación: reas Comerciales, Negocios, Habitaciones, Espacios para el Arte y la Cultura. Edificios Públicos, Oficinas, Servicios de Hostelería y Restaurantes.

Instalación: Empotrado de techo.

Distribución de la luz: Directa.

Fuente de luz: LED 4000K, RG1, IRC>80, MacAdam Step <3, 80.000h de vida útil (@L90, B10, Ta 25 C)

Sistema Óptico: Difusor: Microprismatico u Opal.

Equipo: Driver LED, 220-240VAC-50/60Hz.

Materiales: Cuerpo: Aluminio extruido y chapa de acero.

Acabado: Pintado en epoxi-poliéster.

gCONTROL+ - Difusor de PMMA microprismático

LED	UGR	W	Lm Output	Lm/W	AxB (mm)	K3	HF	DALI
	≤19	17	1825	107	Ø300x60	-	90559.L300.E	90559.L300.H
	≤19	25	3000	120	Ø400x60	-	90559.L400.E	90559.L400.H
	≤19	44	5501	125	Ø600x60	•	90559.L600.E	90559.L600.H
	≤19	66	8778	133	Ø900x60	•	90559.L900.E	90559.L900.H
	≤19	106	14445	136	Ø1150x60	•	90559.L115.E	90559.L115.H

LIGHT+ - Difusor de PMMA opal

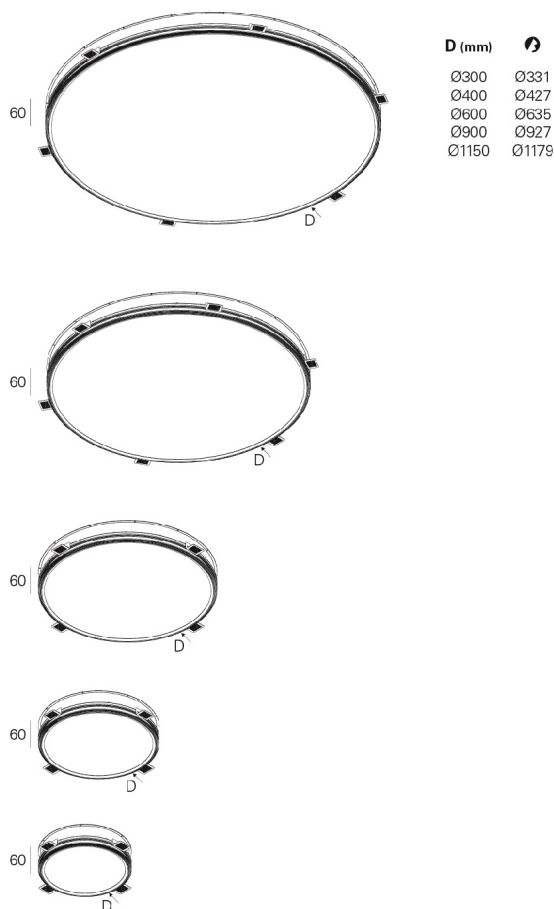
LED	UGR	W	Lm Output	Lm/W	AxB (mm)	K3	HF	DALI
	≤25	17	1950	115	Ø300x60	-	90561.L300.E	90561.L300.H
	≤25	25	3160	126	Ø400x60	-	90561.L400.E	90561.L400.H
	≤25	44	5883	134	Ø600x60	•	90561.L600.E	90561.L600.H
	≤25	66	9462	143	Ø900x60	•	90561.L900.E	90561.L900.H
	≤25	106	15571	147	Ø1150x60	•	90561.L115.E	90561.L115.H

La empresa se reserva el derecho de hacer cambios técnicos sin previo aviso. Los datos eléctricos/ópticos están sujetos a una tolerancia de +/-10%.

COLOR / ACABADO


Código	Descripción
W	Blanco
G	Gris
B	Negro
U	Azul
V	Verde
T	Amarillo
K	Rojo
N	Jungle
D	Golden eye
O	Sahara
L	Autumn
R	Rusty chain
C	Pure chocolate
1	Mist
9	Dark rock
I	Carbon

DIMENSIONES



OPCIONES

Temperatura de color



3000K
Tunable white

• La versión de 400mm no está disponible con Tunable white.

Código

3000
T000

Kit de emergencia



Kit de emergencia 3 horas

• Kit de emergencia telemandable.

Código

K3

Versión "Low power"



Opción suministrada mediante solicitud.

Cable de seguridad




Sable de seguridad en acero

Código

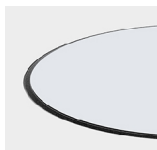
955000

La empresa se reserva el derecho de hacer cambios técnicos sin previo aviso.
Los datos eléctricos/ópticos están sujetos a una tolerancia de +/-10%.

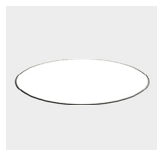
DETALLES



Difusor gCONTROL+

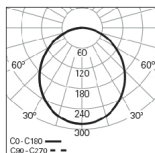


Difusor LIGHT+

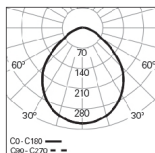


Empotrado trimless

FOTOMETRÍA



ROFY 60 / T
HO LIGHT+



ROFY 60 / T
HO gCONTROL+

DESCRIPCIÓN:

Luminaria circular LED para empotrar sin aro. Cuerpo en aluminio extruido, pintado en epoxi-poliéster con 16 opciones de color. Disponible en 5 diámetros, 300, 400, 600, 900 y 1150mm con difusor en acrílico (PMMA) opal para difusión homogénea o difusor microprismático para reducción del deslumbramiento. Versión estándar con LED 4000 K, RG1 (grupo de riesgo fotobiológico grupo1, conforme a la Norma IEC 62471), CRI>80, 80.000h de vida útil (@L80, B10, Ta 25 °C). Disponible como opción versión 3000 K, Tunable White (2700-6500 K), driver con regulación de flujo DALI y kit de emergencia de 3hora – como Indelague ROFY 60/T

La empresa se reserva el derecho de hacer cambios técnicos sin previo aviso.
Los datos eléctricos/ópticos están sujetos a una tolerancia de +/-10%.