



LED

Normas: EN 60598-1, EN 60598-2-1



DESCRIÇÃO DO PRODUTO

reas de Aplicação: Espaços Comerciais e de Negócios, Edifícios públicos, Espaços Residenciais, Escritórios, Restauração e Hotelaria, Espaços para a Arte e Cultura.

Montagem: Suspensa.

Distribuição de Luz: Direta / Indireta.

Fonte de Luz: LED 4000K, CRI>80, vida útil de 50.000h (@L80, B10, Ta 25 C).

Sistema Óptico: Difusor: Policarbonato.

Fonte de Alimentação: Driver LED, 220-240VAC-50/60Hz.

Materiais: Corpo: Alumínio extrudido.

Acabamento: Revestido a epoxi poliéster.

gCONTROL - Difusor em policarbonato microprismático STANDARD | 70% (Direta) + 30% (Indireta)

LAMP	UGR	W	lm	lm/W	η(%)	AxB (mm)	K1	K3	kg	HF	DALI
LED	≤16	72	10648	99	67	Ø600x85	•	•	6,5	90354.L601.E	90354.L601.H
	≤16	103	15682	104	68	Ø900x85	•	•	15,5	90354.L901.E	90354.L901.H
	≤16	159	25132	107	68	Ø1150x85	•	•	25,0	90354.L116.E	90354.L116.H

gCONTROL+ - Difusor em policarbonato microprismático PLUS | 70% (Direta) + 30% (Indireta)

LAMP	UGR	W	lm	lm/W	η(%)	AxB (mm)	K1	K3	kg	HF	DALI
LED	≤19	72	10648	87	59	Ø600x85	•	•	6,5	90355.L601.E	90355.L601.H
	≤16	103	15682	93	61	Ø900x85	•	•	15,5	90355.L901.E	90355.L901.H
	≤16	159	25132	101	64	Ø1150x85	•	•	25,0	90355.L116.E	90355.L116.H

DOZ - Difusor em policarbonato opalino | 70% (Direta) + 30% (Indireta)

LAMP	UGR	W	lm	lm/W	η(%)	AxB (mm)	K1	K3	kg	HF	DALI
LED	≤19	72	10648	93	63	Ø600x85	•	•	6,5	90318.L601.E	90318.L601.H
	≤16	103	15682	102	67	Ø900x85	•	•	15,5	90318.L901.E	90318.L901.H
	≤19	159	25132	106	67	Ø1150x85	•	•	25,0	90318.L116.E	90318.L116.H

Nota:

• Para completar o produto é necessário adicionar suspensão, cabo e caixa de alimentação. Por favor encomende em separado.

COR / ACABAMENTO

Código	Descrição
W	Branco
G	Cinzentos
B	Preto

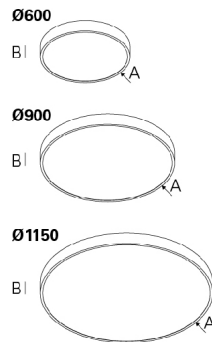
Exemplo para encomenda: 90354.L116.E (HF) + W (COR/ACABAMENTO) + 3000 + 911100 + 940600 + 9705 + W (COR/ACABAMENTO) + K3 (OPÇÕES)

Reservamos o direito de fazer possíveis alterações técnicas sem aviso prévio. Dados eléctricos/ópticos estão sujeitos a uma tolerância de +/-10%.

COR / ACABAMENTO

Código	Descrição
U	Azul
V	Verde
T	Amarelo
K	Vermelho
N	Jungle
D	Golden eye
0	Sahara
L	Autumn
R	Rusty chain
C	Pure chocolate
1	Mist
9	Dark rock
I	Carbon

DIMENSÕES



OPÇÕES

Temperatura de cor



3000K
Tunable White

Código
3000
T000

Caixa de alimentação perpendicular



Caixa de alimentação
Circular saliente

Circular de encastrar

• Para encomendar esta opção indique a cor pretendida para a caixa.

Código
9716
9713

Caixa de alimentação central



Caixa de alimentação

• Para encomendar esta opção indique a cor pretendida para a caixa.

Código
9705

Cabo de alimentação



Cabo de alimentação transparente
com 1,5m e secção 0,75mm²
3 x 0,75 mm²
5 x 0,75 mm²
com 1,5m e secção 1,5mm²
7 x 1,5 mm²
9 x 1,5 mm²

Código
940400
940500
940100
941200

Suspensão



Suspensão do tipo "I" (x3)

Código
911100

Kit de emergência



Kit de emergência 3 horas
Kit de emergência 1 hora

• Preparado para telecomando.

Código
K3
K1

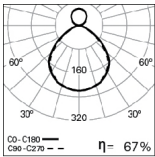
Reservamos o direito de fazer possíveis alterações técnicas sem aviso prévio.
Dados eléctricos/ópticos estão sujeitos a uma tolerância de +/-10%.

Versão baixa potência

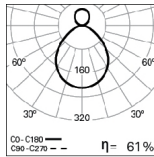


Opção fornecida sob consulta.

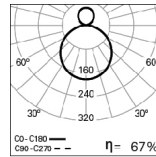
FOTOMETRIA



ROFY D/I LED 72W
gCONTROL 4000K



ROFY D/I LED 103W
gCONTROL+ 4000K



ROFY D/I LED 159W
DOZ 4000K

PARA ESPECIFICAR:

Luminária circular em LED direta e indireta, para aplicação suspensa. Corpo em alumínio extrudido revestido a epoxi poliéster. Disponível em 3 tamanhos (Ø 600, 900 e 1150mm), com difusor em policarbonato microprismático gCONTROL/gCONTROL+ ou difusor em policarbonato opalino DOZ. Versão standard com LED 4000K, CRI>80 e 50.000h de vida útil (@L80, B10, Ta 25 C). Opção de driver LED com regulação de fluxo DALI. Versão em 3000K ou tunable white e Kit de emergência de 1 ou 3 horas como opção. Suspensão, cabo de alimentação transparente e base de teto para aplicação central ou perpendicular com acessórios. Disponível em 16 cores. – como Indelague ROFY D/I LED.