

LED

Normas: EN 60598-1, EN 60598-2-2



230V/50Hz

DESCRIPCIÓN DEL PRODUCTO

**reas de Aplicación:** reas Comerciales y de Negocios, Edificios Públicos, Habitaciones, Oficinas, Servicios de Hostelería y Restaurantes, Espacios para el Arte y la Cultura.

**Instalación:** Empotrado de techo.

**Distribución de la luz:** Directo.

**Fuente de luz:** LED 4000 K, CRI>80, 50.000h de vida útil (@L80, B10, Ta 25 C).

**Sistema Óptico:** Difusor: Policarbonato.

**Equipo:** Driver LED, 220-240VAC-50/60Hz.

**Materiales:** Cuerpo: Aluminio extruido.

**Acabado:** Pintado en epoxi-poliéster.

**Sistema de fijación:** Niveladores trimless.

gCONTROL - Difusor de policarbonato microprismático EST NDAR

LAMP	UGR	W	lm	lm/W	η(%)	AxB (mm)	Φ	K1	K3	kg	HF	DALI
LED	≤19	36	4090	90	79	Ø400x106	Ø404	-	-	4,1	90348.L401.E	90348.L401.H
	≤19	47	7668	117	72	Ø600x106	Ø604	•	•	7,9	90348.L601.E	90348.L601.H
	≤19	68	11212	120	73	Ø900x106	Ø904	•	•	18,5	90348.L901.E	90348.L901.H
	≤19	105	18300	125	72	Ø1150x106	Ø1154	•	•	29,4	90348.L116.E	90348.L116.H

gCONTROL+ - Difusor de policarbonato microprismático PLUS

LAMP	UGR	W	lm	lm/W	η(%)	AxB (mm)	Φ	K1	K3	kg	HF	DALI
LED	≤19	36	4090	81	71	Ø400x106	Ø404	-	-	4,1	90349.L401.E	90349.L401.H
	≤19	47	7668	104	64	Ø600x106	Ø604	•	•	7,9	90349.L601.E	90349.L601.H
	≤19	68	11212	107	65	Ø900x106	Ø904	•	•	18,5	90349.L901.E	90349.L901.H
	≤19	105	18300	113	65	Ø1150x106	Ø1154	•	•	29,4	90349.L116.E	90349.L116.H

DOZ - Difusor de policarbonato opal

LAMP	UGR	W	lm	lm/W	η(%)	AxB (mm)	Φ	K1	K3	kg	HF	DALI
LED	≤22	36	4090	91	80	Ø400x106	Ø404	-	-	4,1	90346.L401.E	90346.L401.H
	≤22	47	7668	116	71	Ø600x106	Ø604	•	•	7,9	90346.L601.E	90346.L601.H
	≤22	68	11212	117	71	Ø900x106	Ø904	•	•	18,5	90346.L901.E	90346.L901.H
	≤22	105	18300	124	71	Ø1150x106	Ø1154	•	•	29,4	90346.L116.E	90346.L116.H

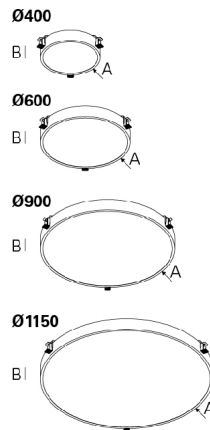
Ejemplo código de pedido: 90348.L116.E (HF) + W (COLOR/ACABADO) + 3000 + K3 (OPCIONES)

La empresa se reserva el derecho de hacer cambios técnicos sin previo aviso. Los datos eléctricos/ópticos están sujetos a una tolerancia de +/-10%.

### COLOR / ACABADO

Código	Descripción
W	Blanco
G	Gris
B	Negro
U	Azul
V	Verde
T	Amarillo
K	Rojo
N	Jungle
D	Golden eye
O	Sahara
L	Autumn
R	Rusty chain
C	Pure chocolate
1	Mist
9	Dark rock
I	Carbon

### DIMENSIONES



### OPCIONES

#### Temperatura de color



3000 K  
Tunable White

• La versión de 400mm no está disponible con Tunable white.

Código

**3000**

**T000**

#### Kit de emergencia



Kit de emergencia 3 horas

Kit de emergencia 1 hora


• Kit de emergencia telemandable.

Código

**K3**

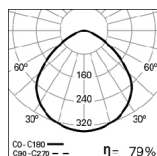
**K1**

#### Versión "Low power"

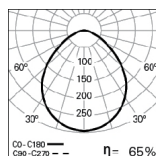


Opción suministrada mediante solicitud.

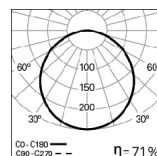
### FOTOMETRÍA



ROFY /T LED 36W  
gCONTROL 4000K



ROFY /T LED 68W  
gCONTROL+ 4000K



ROFY /T LED 105W  
DOZ 4000K

#### DESCRIPCIÓN:

Luminaria circular LED para empotrar sin aro. Disponible en 4 tamaños (Ø 400, 600, 900 y 1150mm), con difusor de policarbonato microprismático gCONTROL/gCONTROL+ o con difusor de policarbonato opal DOZ. Versión estándar con LED 4000 K, CRI>80 y 50.000h de vida útil (@L80, B10, Ta 25 C). Opción de driver LED con regulación de flujo DALI. Versión en 3000 K o Tunable white y Kit de emergencia de 1 o 3 horas como opción. Disponible con acabado en 16 colores – como Indelague ROFY /T LED

La empresa se reserva el derecho de hacer cambios técnicos sin previo aviso. Los datos eléctricos/ópticos están sujetos a una tolerancia de +/-10%.