



LED

Normas: EN 60598-1, EN 60598-2-1



DESCRIÇÃO DO PRODUTO

reas de Aplicação: Espaços Comerciais e de Negócios, Edifícios públicos, Espaços Residenciais, Escritórios, Restauração e Hotelaria, Espaços para a Arte e Cultura.

Montagem: Saliente.

Distribuição de Luz: Direta.

Fonte de Luz: LED 4000K, CRI>80, vida útil de 50.000h (@L80, B10, Ta 25 C).

Sistema Óptico: Difusor: Policarbonato.

Fonte de Alimentação: Driver LED, 220-240VAC-50/60Hz.

Materiais: Corpo: Alumínio extrudido.

Acabamento: Revestido a epoxi poliéster.

gCONTROL - Difusor em policarbonato microprismático STANDARD

LED	UGR	W	Lm	mA	Lm/W	η(%)	AxB (mm)	K1	K3	kg	HF	DALI
	≤19	47	7668	350	117	72	Ø600x117	•	•	6,8	90356.L601.E	90356.L601.H
	≤19	68	11212	500	120	73	Ø900x117	•	•	15,6	90356.L901.E	90356.L901.H
	≤19	105	18300	450	125	72	Ø1150x117	•	•	15,5	90356.L116.E	90356.L116.H

gCONTROL+ - Difusor em policarbonato microprismático PLUS

LED	UGR	W	Lm	mA	Lm/W	η(%)	AxB (mm)	K1	K3	kg	HF	DALI
	≤19	47	7668	350	104	64	Ø600x117	•	•	6,8	90358.L601.E	90358.L601.H
	≤19	68	11212	500	107	65	Ø900x117	•	•	15,6	90358.L901.E	90358.L901.H
	≤19	105	18300	450	113	65	Ø1150x117	•	•	15,5	90358.L116.E	90358.L116.H

DOZ - Difusor em policarbonato opalino

LED	UGR	W	Lm	mA	Lm/W	η(%)	AxB (mm)	K1	K3	kg	HF	DALI
	≤22	47	7668	350	116	71	Ø600x117	•	•	6,8	90357.L601.E	90357.L601.H
	≤22	68	11212	500	117	71	Ø900x117	•	•	15,6	90357.L901.E	90357.L901.H
	≤22	105	18300	450	124	71	Ø1150x117	•	•	15,5	90357.L116.E	90357.L116.H

COR / ACABAMENTO

Código	Descrição
<input type="checkbox"/> W	Branco
<input type="checkbox"/> G	Cinzento
<input type="checkbox"/> B	Preto
<input type="checkbox"/> U	Azul
<input type="checkbox"/> V	Verde

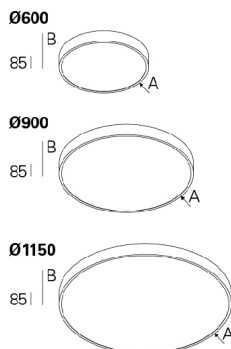
Exemplo para encomenda : 90358.L901.E (HF) + W (COR/ACABAMENTO) + 3000 + K3 (OPÇÕES)

Reservamos o direito de fazer possíveis alterações técnicas sem aviso prévio. Dados eléctricos/ópticos estão sujeitos a uma tolerância de +/-10%.

COR / ACABAMENTO


Código	Descrição
T	Amarelo
K	Vermelho
N	Jungle
D	Golden eye
O	Sahara
L	Autumn
R	Rusty chain
C	Pure chocolate
1	Mist
9	Dark rock
I	Carbon

DIMENSÕES



OPÇÕES

Temperatura de cor



3000K
Tunable white

Código

3000
T000

Kit de emergência



Kit de emergência 3 horas
Kit de emergência 1 hora

Código

K3
K1

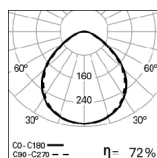
• inclui ligação para telecomando.

Versão baixa potência

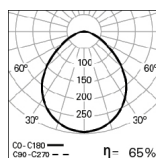


Opção fornecida sob consulta.

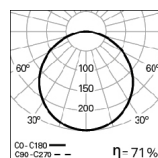
FOTOMETRIA



ROFY Z LED 47W
gCONTROL 4000K



ROFY Z LED 68W
gCONTROL+ 4000K



ROFY Z LED 105W
DOZ 4000K

PARA ESPECIFICAR:

Luminária circular em LED, para aplicação de superfície com afastamento do teto. Corpo em alumínio extrudido revestido a epoxi poliéster. Disponível em 3 tamanhos (600, 900 e 1150mm) e com difusor em policarbonato microprismático gCONTROL/gCONTROL+ ou difusor em policarbonato opalino DOZ. Versão standard com LED 4000K, CRI>80 e 50000h de vida útil (@L80, B10, Ta 25 C). Opção de driver LED com regulação de fluxo DALI. Versão em 3000K ou tunable white e Kit de Emergencia de 1 ou 3 horas como opção. Disponível em 16 cores – como Indelague ROFY Z LED

Reservamos o direito de fazer possíveis alterações técnicas sem aviso prévio. Dados eléctricos/ópticos estão sujeitos a uma tolerância de +/-10%.