



LED

Normas: EN 60598-1, EN 60598-2-1



DESCRIPCIÓN DEL PRODUCTO

reas de Aplicación: reas Comerciales y de Negocios, Edificios Públicos, Habitaciones, Oficinas, Servicios de Hostelería y Restaurantes, Espacios para el Arte y la Cultura.

Instalación: Superficie/Suspendida.

Distribución de la luz: Directo.

Fuente de luz: LED 4000 K, CRI>80, 65.000h de vida útil (@L90, B10, Ta 25 C).

Materiales: Cuerpo: Perfil de aluminio extruido.

Acabado: Pintado en epoxi-poliéster.

DAM - Diffuseur microprismatique | 80% (Direct) + 20% (Indirect)

LED	UGR	W	Lm	mA	Lm/W	η(%)	AxBxC	K1	K2	kg	HF	DALI
	≤19	58	5690	300	94	76	875x315x88	•	•	8,6	90106.L130.E	90106L130.H
	≤19	58	7675	300	101	76	1150x315x88	•	•	11,2	90106.L140.E	90106.L140.H
	≤19	69	9536	300	105	76	1425x315x88	•	•	13,6	90106.L150.E	90106.L150.H
	≤19	57	7148	300	95	78	590x590x88	•	•	9,2	90106.L410.E	90106.L410.H

DOZ - Difusor de policarbonato opal | 80% (Directa) + 20% (Indirecta)

LED	UGR	W	Lm	mA	Lm/W	η(%)	AxBxC	K1	K2	kg	HF	DALI
	≤16	46	5690	300	92	74	875x315x88	•	•	8,6	90100.L130.E	90100.L130.H
	≤16	58	7675	300	99	75	1150x315x88	•	•	11,2	90100.L140.E	90100.L140.H
	≤16	69	9536	300	102	74	1150x315x88	•	•	13,6	90100.L150.E	90100.L150.H
	≤19	57	7148	300	95	76	590x590x88	•	•	9,2	90100.L410.E	90100.L410.H

DAM | DOZ

• Para completar el producto es necesario añadir suspensión, cable de alimentación y base de techo. Por favor solicítelo por separado.

COLOR / ACABADO

Código	Descripción
W	Blanco
G	Gris
B	Negro
U	Azul
V	Verde
T	Amarillo
K	Rojo

Ejemplo código de pedido: 90108.L130.H (DALI) + W (COLOR/ACABADO) + 3000 + 941200 + 9717+ 910002 + K3 (OPCIONES)


La empresa se reserva el derecho de hacer cambios técnicos sin previo aviso. Los datos eléctricos/ópticos están sujetos a una tolerancia de +/-10%.

COLOR / ACABADO

Código	Descripción
N	Jungle
D	Golden eye
O	Sahara
L	Autumn
R	Rusty chain
C	Pure chocolate
1	Mist
9	Dark rock
I	Carbon

OPCIONES

Temperatura de color



3000K

Código
3000

Base de techo



Base de techo
Cuadrada de superficie
Cuadrada de empotrar

• Al solicitar esta opción, indique el color deseado para la base de techo.

Código
9717
9714

Kit de emergencia



Kit de emergencia 3 horas
Kit de emergencia 1 hora

• Kit de emergencia telemandable.

Código
K3
K1

Cable de alimentación transparente



1,5m de cable de 0,75mm2
3 x 0,75 mm2
5 x 0,75 mm2
1,5m de cable de 1,5mm2
7 x 1,5 mm2
9 x 1,5 mm2

Código
940400
940500
940100
941200

Suspensión



Suspensión tipo "I" (x4)
Suspensión tipo "Y" (x2)

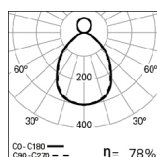
Código
910002
910003

Versión "Low power"

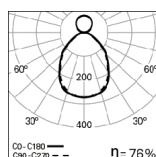


Opción suministrada mediante solicitud.

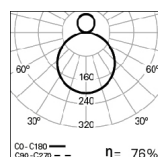
FOTOMETRÍA



SPA D/I LED 57W DAM (590x590mm) 4000K



SPA D/I LED 69W DAM 4000K



SPA D/I LED 57W DOZ (590x590mm) 4000K

DESCRIPCIÓN:

Luminaria cuadrada o rectangular LED, directa e indirecta, para aplicación suspendida. Cuerpo en aluminio extruido pintado en epoxi-poliéster y esquinas redondeadas. Disponible en 4 tamaños (875/1150/1425x315mm y 590x590mm), con difusor microprismático DAM o con difusor de policarbonato opal DOZ. Versión estándar con LED 4000 K, CRI>80 y 65.000h de vida útil (@L80, B10, Ta 25 C). Opción de driver LED con regulación de flujo DALI. Versiónes 3000 K y Kit de emergencia de 1 o 3 horas como opción. Suspensión, cable de alimentación transparente y base de techo de superficie o empotrable como accesorios. Disponible con acabado en 16 colores – como Indelague SPA D/I LED.

La empresa se reserva el derecho de hacer cambios técnicos sin previo aviso. Los datos eléctricos/ópticos están sujetos a una tolerancia de +/-10%.