



LED

Normes: EN 60598-1, EN 60598-2-1



DESCRIPTION DU PRODUIT

Domaines d'application: Surfaces commerciales, bureaux, résidences, bâtiments publics, services de restaurants et hôtels, espaces d'art et culture.

Installation: Saillie/Suspension.

Distribution de la lumière: Direct.

Source de lumière: LED 4000K, IRC>80, durée de vie 65.000h (@L90, B10, Ta 25 C).

Matériel: Corps: Aluminium extrudé.

Finition: Poudre époxy.

DAM - Diffuseur microprismatique | 80% (Direct) + 20% (Indirect)

LED	UGR	W	Lm	mA	Lm/W	η(%)	AxBxC	K1	K2	kg	HF	DALI
	≤19	58	5690	300	94	76	875x315x88	•	•	8,6	90106.L130.E	90106.L130.H
	≤19	58	7675	300	101	76	1150x315x88	•	•	11,2	90106.L140.E	90106.L140.H
	≤19	69	9536	300	105	76	1425x315x88	•	•	13,6	90106.L150.E	90106.L150.H
	≤19	57	7148	300	95	78	590x590x88	•	•	9,2	90106.L410.E	90106.L410.H

DOZ - Diffuseur en polycarbonate opale | 80% (Direct) + 20% (Indirect)

LED	UGR	W	Lm	mA	Lm/W	η(%)	AxBxC	K1	K2	kg	HF	DALI
	≤16	46	5690	300	92	74	875x315x88	•	•	8,6	90100.L130.E	90100.L130.H
	≤16	58	7675	300	99	75	1150x315x88	•	•	11,2	90100.L140.E	90100.L140.H
	≤16	69	9536	300	102	74	1150x315x88	•	•	13,6	90100.L150.E	90100.L150.H
	≤19	57	7148	300	95	76	590x590x88	•	•	9,2	90100.L410.E	90100.L410.H

DAM | DOZ

• Pour compléter le produit, commandez séparément la suspension, le câble d'alimentation et la patère de suspension.

COULEUR / FINITION

Code	Description
W	Blanc
G	Gris
B	Noir
U	Bleu
V	Vert
T	Jaune
K	Rouge

Exemple code commande: 90108.L130.H (DALI) + W (COULEUR/FINITION) + 3000 + 941200 + 9717 + 910002 + K3 (OPTIONS)

Nous nous réservons le droit d'effectuer modifications techniques sans préavis. Les données électriques/optiques ont une tolérance de +/-10%.

COULEUR / FINITION


Code	Description
N	Jungle
D	Golden eye
O	Sahara
L	Autumn
R	Rusty chain
C	Pure chocolate
1	Mist
9	Dark rock
I	Carbon

OPTIONS


Température de couleur

	Code com.
 <p>3000K</p>	3000


Câble d'alimentation transparent

	Code com.
 <p>1.5 m de câble transparent 0,75 mm² 3 x 0,75 mm²</p>	940400
<p>5 x 0,75 mm²</p>	940500
<p>1.5 m de câble transparent 1,5 mm² 7 x 1,5 mm²</p>	940100
<p>9 x 1,5 mm²</p>	941200


Patère de suspension

	Code com.
 <p>Patère de suspension Carrée saillie</p>	9717
<p>Carrée encastrée</p>	9714
<p>• Pour commander cette option indiquez la couleur choisie pour la patère.</p>	


Suspension

	Code com.
 <p>Suspension type "I" (x4)</p>	910002
<p>Suspension type "Y" (x2)</p>	910003

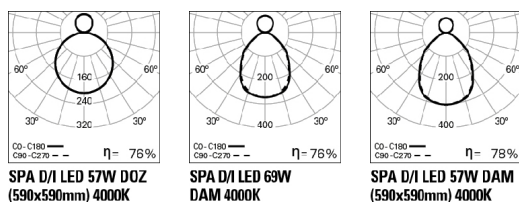
Unité de secours

	Code com.
 <p>Unité de secours 3 heures Unité de secours 1 heure</p>	K3
<p>• Préparé pour télécommande.</p>	K1

Version low power

 <p>Option fournie sur demande.</p>	
--	--

PHOTOMETRIE



PRESCRIPTION:

Suspension LED carrée ou rectangulaire, directe/indirecte. Caisson en aluminium extrudé peint en époxy polyester, avec coins arrondis. Disponible en 4 dimensions (875/1150/1425 x 315mm ou 590 x 590mm) avec diffuseur microprismatique DAM ou diffuseur en polycarbonate opale DOZ. Version standard livrée avec LED 4000K, IRC>80 et durée de vie 65.000h (@L80, B10, Ta 25 C). Disponible avec driver LED dimmable DALI, température de couleur 3000K et unité de secours de 1 ou 3 heures. Kit de suspension, câble d'alimentation transparent et patère saillie ou encastrée comme accessoires. Disponible en 16 couleurs – comme Indelague SPA D/I LED.

Nous nous réservons le droit d'effectuer modifications techniques sans préavis.
Les données électriques/optiques ont une tolérance de +/-10%.