

LED

Normas: EN 60598-1, EN 60598-2-1



DESCRIPCIÓN DEL PRODUCTO

reas de Aplicación: reas Comerciales y de Negocios, Edificios Públicos, Habitaciones, Oficinas, Servicios de Hostelería y Restaurantes, Espacios para el Arte y la Cultura.

Instalación: Superficie/Suspendida.

Distribución de la luz: Directo.

Fuente de luz: LED 4000 K, CRI>80, 65.000h de vida útil (@L90, B10, Ta 25 C).


Equipo: Driver LED, 220-240VAC-50/60Hz.

Materiales: Cuerpo: Perfil de aluminio extruido.


Acabado: Pintado en epoxi-poliéster.



DAM - Difusor microprismático

LED	UGR	W	lm	mA	lm/W	η(%)	AxBxC (mm)	K1	K3	kg	HF	DALI
	≤19	30	4080	300	107	79	875x315x88	•	•	8,1	90030.L130.E	90030.L130.H
	≤19	39	5440	300	112	80	1150x315x88	•	•	10,6	90030.L140.E	90030.L140.H
	≤19	47	6800	300	113	78	1425x315x88	•	•	12,5	90030.L150.E	90030.L150.H
	≤19	39	5440	300	113	81	590x590x88	•	•	8,9	90030.L410.E	90030.L410.H

DOZ - Difusor de policarbonato opal

LED	UGR	W	lm	mA	lm/W	η(%)	AxBxC (mm)	K1	K3	kg	HF	DALI
	≤22	30	4080	300	105	77	875x315x88	•	•	8,1	90090.L130.E	90090.L130.H
	≤22	39	5440	300	109	78	1150x315x88	•	•	10,6	90090.L140.E	90090.L140.H
	≤22	47	6800	300	109	75	1425x315x88	•	•	12,5	90090.L150.E	90090.L150.H
	≤22	39	5440	300	109	78	590x590x88	•	•	8,9	90090.L410.E	90090.L410.H

COLOR / ACABADO

Código	Descripción
 W	Blanco
 G	Gris
 B	Negro
 U	Azul
 V	Verde
 T	Amarillo
 K	Rojo
 N	Jungle
 D	Golden eye

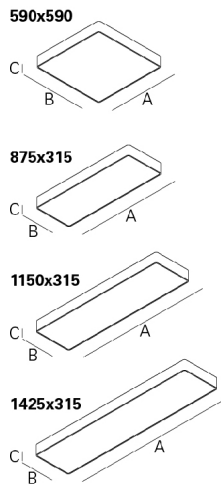
Ejemplo código de pedido: 90090.L130.H (DALI) + W (COLOR/ACABADO) + 3000 + 941200 + 971700 + 910002 + K3 (OPCIONES)

La empresa se reserva el derecho de hacer cambios técnicos sin previo aviso. Los datos eléctricos/ópticos están sujetos a una tolerancia de +/-10%.

COLOR / ACABADO


Código	Descripción
O	Sahara
L	Autumn
R	Rusty chain
C	Pure chocolate
1	Mist
9	Dark rock
I	Carbon

DIMENSIONES



OPCIONES

Temperatura de color



3000K

Código
3000

Cable de alimentación transparente



1,5m de cable de 0,75mm2
3 x 0,75 mm2
5 x 0,75 mm2
1,5m de cable de 1,5mm2
7 x 1,5 mm2
9 x 1,5 mm2

Código

940400
940500
940100
941200

Base de techo



Base de techo
Cuadrada de superficie
Cuadrada de empotrar

• Al solicitar esta opción, indique el color deseado para la base de techo.

Código

9717
9714

Suspensión



Suspensión tipo "I" (x4)
Suspensión tipo "Y" (x2)

Código

910002

910003

Kit de emergencia



Kit de emergencia 3 horas
Kit de emergencia 1 hora

• Kit de emergencia telemandable.

Código

K3
K1

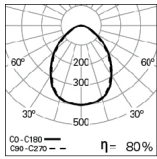
Versión "Low power"



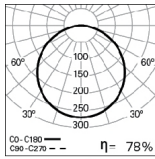
Opción suministrada mediante solicitud.

La empresa se reserva el derecho de hacer cambios técnicos sin previo aviso.
Los datos eléctricos/ópticos están sujetos a una tolerancia de +/-10%.

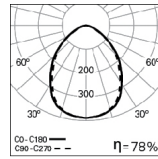
FOTOMETRÍA



SPA LED 39W DAM
(590x590mm) 4000K



SPA LED 39W DOZ
(590x590mm) 4000K



SPA LED 47W
DAM 4000K

DESCRIPCIÓN:

Luminaria cuadrada o rectangular LED, para aplicación de superficie o suspendida. Cuerpo en aluminio extruido pintado en epoxi-poliéster y esquinas redondeadas. Disponible en 4 tamaños (875/1150/1425x315mm y 590x590mm), con difusor microprismático DAM o con difusor de policarbonato opal DOZ. Versión estándar con LED 4000 K, CRI>80 y 65.000h de vida útil (@L90, B10, Ta 25 C). Opción de driver LED con regulación de flujo DALI. Versión en 3000 K y Kit de emergencia de 1 o 3 horas como opción. Suspensión, cable de alimentación transparente y base de techo de superficie o empotrable como accesorios. Disponible con acabado en 16 colores – como Indelague SPA LED

La empresa se reserva el derecho de hacer cambios técnicos sin previo aviso.
Los datos eléctricos/ópticos están sujetos a una tolerancia de +/-10%.