



Normas: EN 60598-1, EN 60598-2-2



### DESCRIPCIÓN DEL PRODUCTO

**Áreas de Aplicación:** reas Comerciales y de Negocios, Edificios Públicos, Habitaciones, Oficinas, Servicios de Hostelería y Restaurantes, Espacios para el Arte y la Cultura.

**Instalación:** Empotrado de techo.

**Distribución de la luz:** Directo.

**Fuente de luz:** Lámpara TC-DEL (G24q-2/G24q-3) o lámpara TC-TEL (GX24q-3/GX24q-4).

**Equipo:** Reactancia electrónica 220-240VAC-50/60Hz.

**Materiales:** Cuerpo: Chapa de acero.

**Acabado:** Pintado en epoxi-poliéster.

#### PB - Reflector en aluminio brillante

L	MP.*	UGR		W	η(%)	AxBxC (mm)		Kg	HF	DSI	DALI
TC-DEL		≤19	G24q-2	2x18	59	300x300x140	275x275	1,86	90007.E218.A	90007.E218.C	90007.E218.D
		≤19	G24q-3	2x26	58	300x300x140	275x275	1,86	90007.F226.A	90007.F226.C	90007.F226.D
TC-TEL		≤22	GX24q-3	2x32	53	300x300x140	275x275	1,86	90007.I232.A	90007.I232.C	90007.I232.D
		≤22	GX24q-4	2x42	48	300x300x140	275x275	1,86	90007.J242.A	90007.J242.C	90007.J242.D

#### PM - Reflector en aluminio mate

L	MP.*	UGR		W	η(%)	AxBxC (mm)		Kg	HF	DSI	DALI
TC-DEL		≤19	G24q-2	2x18	54	300x300x145	275x275	1,86	90121.E218.A	90121.E218.C	90121.E218.D
		≤19	G24q-3	2x26	54	300x300x145	275x275	1,86	90121.F226.A	90121.F226.C	90121.F226.D
TC-TEL		≤19	GX24q-3	2x32	48	300x300x145	275x275	1,86	90121.I232.A	90121.I232.C	90121.I232.D
		≤22	GX24q-4	2x42	44	300x300x145	275x275	1,86	90121.J242.A	90121.J242.C	90121.J242.D

#### COLOR / ACABADO

Código	Descripción
W	Blanco mate (RAL 9016)
B	Negro (RAL 9005)
G	Gris (RAL 9006)

#### OPCIONES

Código	Descripción
003	Vidrio transparente.
K3	Kit de emergencia de 3 horas.
K1	Kit de emergencia 1 hora.
--	Opción de lámparas.

#### DETALLES



Detalle del downlight

\* Lámpara no incluida.

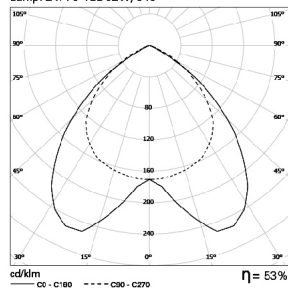
Ejemplo código de pedido: 90007.J242.D (DALI) +W (COLOR/ACABADO) + 003 (OPCIONES)

La empresa se reserva el derecho de hacer cambios técnicos sin previo aviso. Los datos eléctricos/ópticos están sujetos a una tolerancia de +/-10%.

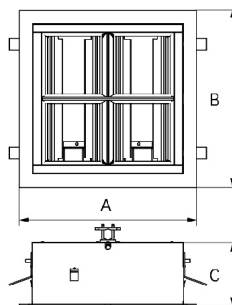
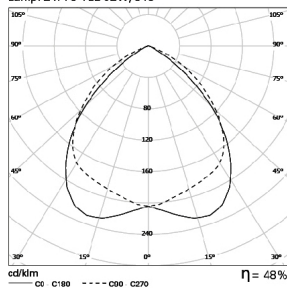
### FOTOMETRÍA

### DIMENSIONES

**SQUARE 2x32W PB**  
Lamp: 2 x TC-TEL 32W/840



**SQUARE 2x32W PM**  
Lamp: 2 x TC-TEL 32W/840



### DESCRIPCIÓN:

Downlight de empotrar, para dos lámparas fluorescentes compactas TC-DEL 18/26W o TC-TEL 32/42W. Disponible con reflector en aluminio brillante o mate. Vidrio templado transparente de 4mm como opción. Disponible con Kit de emergencia de 1 o 3 horas. Para techos con espesores de 1-25mm - como Indelague SQUARE.

La empresa se reserva el derecho de hacer cambios técnicos sin previo aviso. Los datos eléctricos/ópticos están sujetos a una tolerancia de +/-10%.