



Normas: EN 60598-1, EN 60598-2-2



DESCRIÇÃO DO PRODUTO

reas de Aplicação: Espaços Comerciais e de Negócios, Edifícios públicos, Espaços Residenciais, Escritórios, Restauração e Hotelaria, Espaços para a Arte e Cultura.

Montagem: Encastrar de Teto.

Distribuição de Luz: Direta.

Fonte de Luz: Lâmpada TC-DEL (G24q-2/G24q-3) ou TC-TEL (GX24q-3/GX24q-4).

Fonte de Alimentação: Equipamento eletrónico 220-240VAC-50/60Hz.

Materiais: Corpo: Chapa de aço.

Acabamento: Revestido a epoxi poliéster.

PB - Refletor em alumínio brilhante

LÂMP.*	UGR		W	η(%)	AxBxC (mm)	f	Kg	HF	DSI	DALI
TC-DEL	≤19	G24q-2	2x18	59	300x300x140	275x275	1,86	90007.E218.A	90007.E218.C	90007.E218.D
	≤19	G24q-3	2x26	58	300x300x140	275x275	1,86	90007.F226.A	90007.F226.C	90007.F226.D
TC-TEL	≤22	GX24q-3	2x32	53	300x300x140	275x275	1,86	90007.I232.A	90007.I232.C	90007.I232.D
	≤22	GX24q-4	2x42	48	300x300x140	275x275	1,86	90007.J242.A	90007.J242.C	90007.J242.D

PM - Refletor em alumínio mate

LÂMP.*	UGR		W	η(%)	AxBxC (mm)	f	Kg	HF	DSI	DALI
TC-DEL	≤19	G24q-2	2x18	54	300x300x145	275x275	1,86	90121.E218.A	90121.E218.C	90121.E218.D
	≤19	G24q-3	2x26	54	300x300x145	275x275	1,86	90121.F226.A	90121.F226.C	90121.F226.D
TC-TEL	≤19	GX24q-3	2x32	48	300x300x145	275x275	1,86	90121.I232.A	90121.I232.C	90121.I232.D
	≤22	GX24q-4	2x42	44	300x300x145	275x275	1,86	90121.J242.A	90121.J242.C	90121.J242.D

COR / ACABAMENTO

Código	Descrição
W	Branco (RAL 9016)
B	Preto (RAL 9005)
G	Cinzentos (RAL 9006)

OPÇÕES

Código	Descrição
003	Vidro transparente.
K3	Kit de emergência 3 horas.
K1	Kit de emergência 1 hora.
--	Opção com lâmpadas.

DETALHES



Detalhe do downlight

* Lâmpadas não incluídas.

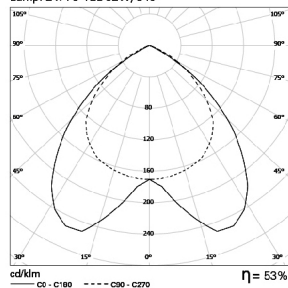
Exemplo para encomenda: 90007.J242.D (DALI) +W (COR/ACABAMENTO) + 003 (OPÇÕES)

Reservamos o direito de fazer possíveis alterações técnicas sem aviso prévio. Dados eléctricos/ópticos estão sujeitos a uma tolerância de +/-10%.

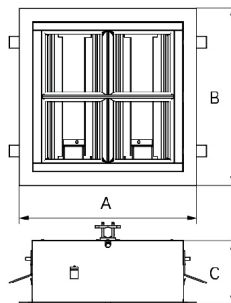
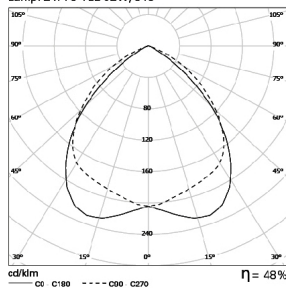
FOTOMETRIA

DIMENSÕES

SQUARE 2x32W PB
Lamp: 2 x TC-TEL 32W/840



SQUARE 2x32W PM
Lamp: 2 x TC-TEL 32W/840



PARA ESPECIFICAR:

Downlight com aro quadrado para encastrar. Disponível com refletor de alumínio brilhante ou mate, para uma ou duas lâmpadas compactas fluorescentes de 18/26W TC-DEL ou 32/42W TC-TEL. Opção em vidro temperado transparente de 4mm e Kit de emergência de uma ou três horas. Para espessuras de teto entre 1 e 25mm – Indelague SQUARE.

Reservamos o direito de fazer possíveis alterações técnicas sem aviso prévio. Dados eléctricos/ópticos estão sujeitos a uma tolerância de +/-10%.