

Stella 66







GRUPO INDELAGUE

INDELAGUE ROXO lighting



A G A M A

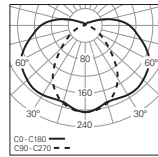

G A M A S T E L L A 6 6	
	 <p>STELLA 66</p>
Tipo de Aplicação	
Distribuição de Luz	
Dimensões*	660x101x101 mm 1277x101x101 mm 1573x101x101 mm 660x145x101 mm 1277x145x101 mm 1573x145x101 mm
Sistema Ótico	DCO 
Temperatura de Cor	3000K 4000K
Acabamentos	Corpo: ● Cinzento Chapa Interior: ○ Branco
Protecção IP / IK	IP66 IK08
Conetor IP68	✓
Sensor de Luminosidade e Presença	✓
Sistema de Fixação em Aço Inox	✓
Kit de Emergência**	1 ou 3 Horas


* Dimensões meramente indicativas. Para as dimensões detalhadas, por favor consultar o nosso website ou catálogo em vigor.

** Kit de emergência não está disponível para as versões de 660mm.

SISTEMA ÓTICO

D C O





Mostrado no tamanho real

G A M A
STELLA 66



STELLA 66
Suspenso

A G A M A



SALIENTE



SUSPENSO



PAREDE



STELLA 66
Saliente

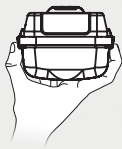


STELLA 66
Parede

TAMANHOS
DISPONÍVEIS



101x101 mm



145x101 mm





CONSTRUÍDA PARA RESISTIR

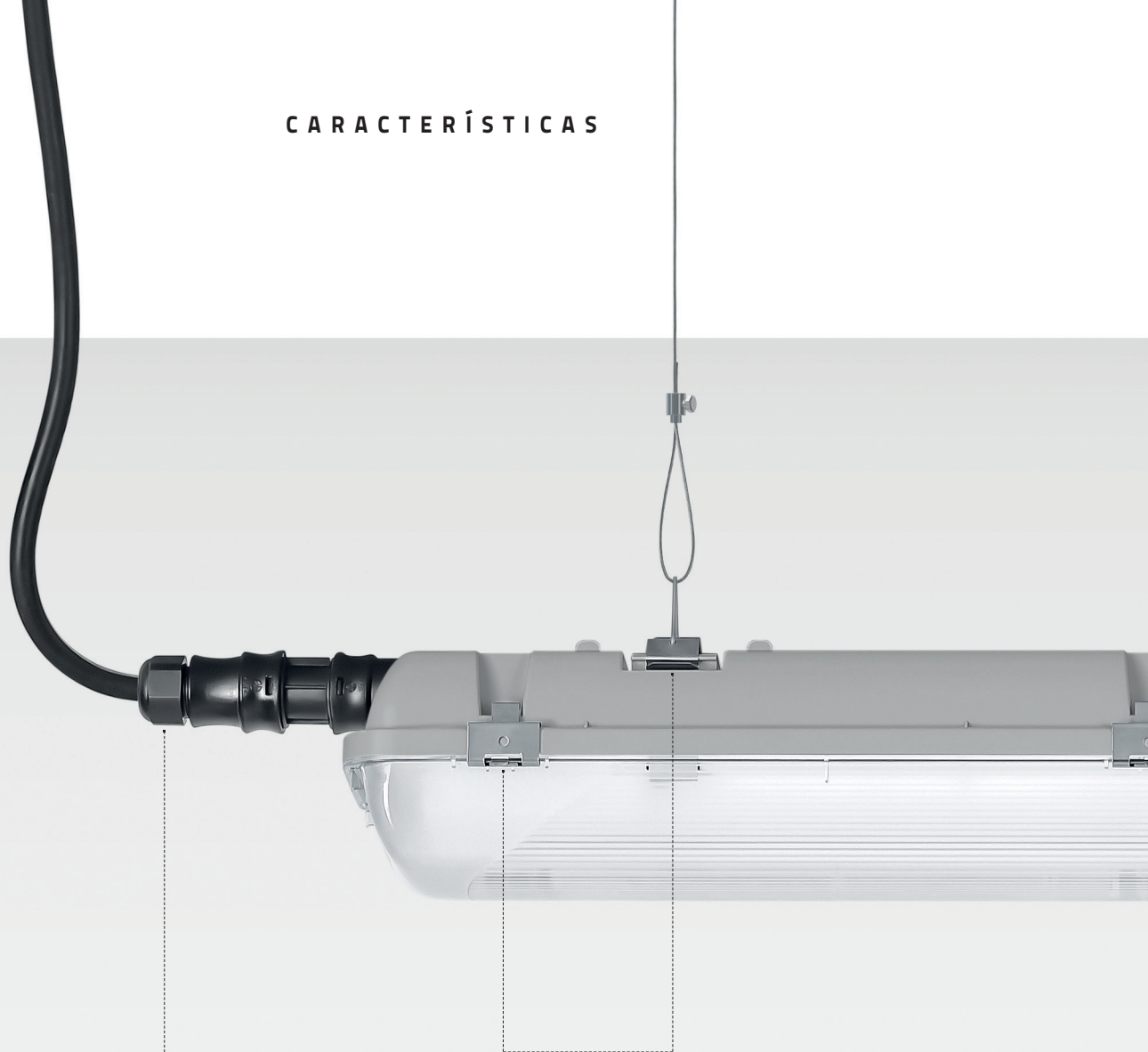


Mostrado no tamanho real



Mostrado no tamanho real

CARACTERÍSTICAS




CONETOR
IP68




CLIPS E
SUPORTES DE
FIXAÇÃO EM
AÇO INOX






DIFUSOR
DCO



POLICARBONATO
INJETADO
E JUNTA DE
ESTANQUICIDADE
EM SILICONE



SENSOR DE
LUMINOSIDADE
E PRESENÇA








TECNOLOGIA E MINIMALISMO




Versão com 1 linha de LED's




Versão com 2 linhas de LED's

6 TAMANHOS DISPONÍVEIS







GRUPO INDELAGUE

SEDE

INDÚSTRIA ELÉTRICA DE ÁGUEDA S.A.
Rua da Mina 465 | Covão
Zona industrial EN1 Norte
Apartado 106 / 3754-909
3750-792 Trofa
ÁGUEDA | PORTUGAL
GPS. 40°36'5.84"N 8°27'4.38"W
T. +351 234 612 310 | F. +351 234 624 058
indelague@indelague.pt
WWW.INDELAGUE.COM

REINO UNIDO

ROXO LIGHTING LIMITED
roxo.london@roxolighting.com
WWW.ROXOLIGHTING.COM

ESPAÑA

INDELAGUE ESPAÑA, S.L.
Avenida del Ejército, nº 8 - 1º C
C.P. 15006 | A CORUÑA | ESPAÑA
comercial@indelague.com
WWW.INDELAGUE.COM

Todos os dados contidos nesta brochura não constituem nenhum compromisso por parte da INDELAGUE - Indústria Eléctrica de Águeda, SA., o que lhe reserva o direito de efectuar as modificações que considere oportunas, sem aviso prévio. É interdita a reprodução desta brochura, ainda que parcial. Dados eléctricos/ópticos sujeitos a tolerância de +/- 10%. Temperatura de cor sujeita a tolerância de +/- 150K, excepto quando claramente especificado. Todos os valores se aplicam a uma temperatura ambiente de 25°C.

Cofinanciado por:

