

LED

Normes: EN 60598-1, EN 60598-2-1

CE  IP 40 960°C 230V/50Hz

DESCRIPTION DU PRODUIT

Domaines d'application: Surfaces Commerciales, Bureaux, Résidences, Espaces d'Art et Culture. Bâtiments Publics, Services de Restaurants et Hôtels.

Installation: Suspendue.

Distribution de la lumière: Direct.

Source de lumière: LED 4000K, CRI>80, 60.000h durée de vie (@L90, B10, Ta 25 C).

Système d'optique: Diffuseur: Polycarbonate opale.

Appareillage: Non inclus.

Câblage: Précâblé avec 1,5m de câble d'alimentation.

Matériel: Corps: Profilé d'aluminium extrudé. Embouts: Polycarbonat injecté.

Finition: Anodisé incolore.

bLINE - Diffuseur en polycarbonate opale



LED	UGR	W	Lm	Lm/W	η(%)	AxB(mm)	K1	K3	kg	CODE COM.
	≤19	12	1992	131	79	Ø100x878	-	-	4,0	90428.L130.0
	≤19	16	2656	133	80	Ø100x1158	•	•	4,5	90428.L140.0
	≤19	20	3320	133	80	Ø100x1438	•	•	5,0	90428.L150.0
	≤19	24	3984	129	78	Ø100x1718	•	•	5,5	90428.L160.0
	-	28	4648	133	80	Ø100x1998	•	•	6,1	90428.L170.0
	-	32	5312	133	80	Ø100x2278	•	•	6,7	90428.L180.0
	-	36	5976	133	80	Ø100x2558	•	•	7,3	90428.L190.0
	-	40	6640	133	80	Ø100x2838	•	•	7,6	90428.L100.0

Note:
Pour compléter le produit, commandez séparément la patère de suspension.

Exemple code commande: 90428.L100.0 (CODE COM.) + W(COULEUR/FINITION) + 97820 + W(COULEUR/FINITION) + 3000 (OPTIONS)

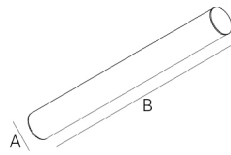
Nous nous réservons le droit d'effectuer modifications techniques sans préavis. Les données électriques/optiques ont une tolérance de +/-10%.

COULEUR / FINITION

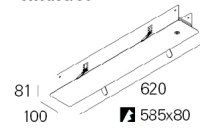
Code	Description
<input type="checkbox"/> W	Blanc
<input type="checkbox"/> G	Gris
<input type="checkbox"/> B	Noir

*Couleurs des embouts.

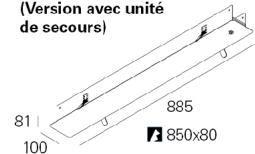
DIMENSIONS



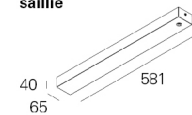
Patère de suspension encastrée



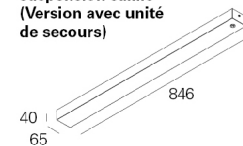
Patère de suspension encastrée (Version avec unité de secours)



Patère de suspension saillie




Patère de suspension saillie (Version avec unité de secours)



OPTIONS

Température de couleur



3000K

Code com.
3000

Patère de suspension encastrée



	Code com.
HF	97840
HF K1	97841
HF K3	97842
DALI	97850
DALI K1	97851
DALI K3	97852

• Pour commander cette option indiquez la couleur choisie pour la patère.

• La distance maximale entre le patère d'alimentation et le produit est de 3m.

Patère de suspension saillie



	Code com.
HF	97820
HF K1	97821
HF K3	97822
DALI	97830
DALI K1	97831
DALI K3	97832

• Pour commander cette option indiquez la couleur choisie pour la patère.

• La distance maximale entre le patère d'alimentation et le produit est de 3m.

Suspension




	Code com.
Suspension type "I" (x2)	910409

Nous nous réservons le droit d'effectuer modifications techniques sans préavis. Les données électriques/optiques ont une tolérance de +/-10%.

DETAILS

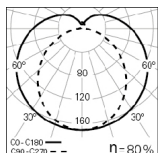


Diffuseur clip-in



Embout du profilé

PHOTOMETRIE



TALEA Glare 1438mm
bLINE 4000K

PRESCRIPTION:

Suspension tubulaire LED corps en aluminium incolore, Ø100mm avec diffuseur clip-in en polycarbonate bLINE et embouts en polycarbonate injecté disponible en gris, blanc ou noir. Patère d'alimentation encastrée ou saillie. Version standard livrée avec température de couleur 4000K, IRC>80 et durée de vie de 60.000h (@L90, B10, Ta 25 C). En option driver LED gradable DALI, température de couleur 3000K, unité de secours de 1 ou 3 heures. Comfort visuel élevé (UGR<19) conforme à la norme EN12464-1, permettant une ambiance agréable. – comme Indelague TALEA Glare.

Nous nous réservons le droit d'effectuer modifications techniques sans préavis.
Les données électriques/optiques ont une tolérance de +/-10%.