

LED

Normas: EN 60598-1, EN 60598-2-1

CE  IP 40  

DESCRIÇÃO DO PRODUTO

Áreas de Aplicação: Espaços Comerciais, de Negócios, Residenciais, Arte e Cultura. Edifícios Públicos, Escritórios, Restauração e Hotelaria.

Montagem: Suspensa.

Distribuição de Luz: Direta.

Fonte de Luz: LED 4000K, CRI>80, 60.000h de vida útil (@L90, B10, Ta 25 C).

Sistema Óptico: Difusor: Policarbonato opalino


Fonte de Alimentação: Não incluída.

Cablagem: Pré-cablagem com cabo 1,5m.

Materiais: Corpo: Perfil de alumínio extrudido. Topos: Policarbonato injetado.

Acabamento: Anodizado na cor natural.

bLINE - Difusor em policarbonato opalino

	LED	UGR	W	Lm	Lm/W	η(%)	AxB(mm)	K1	K3	kg	CÓDIGO
		≤19	12	1992	131	79	Ø100x878	-	-	4,0	90428.L130.0
		≤19	16	2656	133	80	Ø100x1158	•	•	4,5	90428.L140.0
		≤19	20	3320	133	80	Ø100x1438	•	•	5,0	90428.L150.0
		≤19	24	3984	129	78	Ø100x1718	•	•	5,5	90428.L160.0
		-	28	4648	133	80	Ø100x1998	•	•	6,1	90428.L170.0
		-	32	5312	133	80	Ø100x2278	•	•	6,7	90428.L180.0
		-	36	5976	133	80	Ø100x2558	•	•	7,3	90428.L190.0
		-	40	6640	133	80	Ø100x2838	•	•	7,6	90428.L100.0

Nota:
Para completar o produto é necessário adicionar a caixa de alimentação. Por favor encomende em separado.

Exemplo de encomenda: 90428.L100.0 (CÓDIGO) + W(COR/ACABAMENTO) + 97820 + W(COR/ACABAMENTO) + 3000(OPÇÕES)

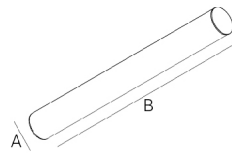
Reservamos o direito de fazer possíveis alterações técnicas sem aviso prévio. Dados eléctricos/ópticos estão sujeitos a uma tolerância de +/-10%.

COR / ACABAMENTO

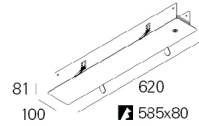
Código	Descrição
W	Branco
G	Cinzento
B	Preto

•Acabamento dos topos.

DIMENSÕES



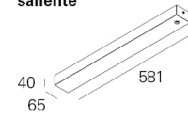
Caixa de alimentação de encastrar



Caixa de alimentação de encastrar (Versão para kit de emergência)



Caixa de alimentação saliente




Caixa de alimentação saliente (Versão para kit de emergência)



OPÇÕES


Temperatura de cor



3000K

Código
3000

Caixa de alimentação de encastrar



	Código
HF	97840
HF K1	97841
HF K3	97842
DALI	97850
DALI K1	97851
DALI K3	97852

- Para encomendar esta opção indique a cor pretendida para a caixa.
- A distância máxima entre a caixa de alimentação e o produto são 3m.

Caixa de alimentação saliente



	Código
HF	97820
HF K1	97821
HF K3	97822
DALI	97830
DALI K1	97831
DALI K3	97832

- Para encomendar esta opção indique a cor pretendida para a caixa.
- A distância máxima entre a caixa de alimentação e o produto são 3m.

Suspensão




	Código
Suspensão tipo "I" (x2)	910409

Reservamos o direito de fazer possíveis alterações técnicas sem aviso prévio. Dados eléctricos/ópticos estão sujeitos a uma tolerância de +/-10%.

DETALHES

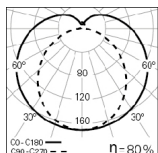


Difusor clip-in



Topo do perfil

FOTOMETRIA



TALEA Glare 1438mm
bLINE 4000K

PARA ESPECIFICAR:

Luminária tubular LED para aplicação suspensa. Corpo com Ø100mm em alumínio anodizado de cor natural com difusor clip-in em policarbonato opalino bLINE e topos em policarbonato injetado disponíveis em cinzento, branco e preto. Possibilidade de caixa de alimentação de encastrar ou saliente. Versão standard com LED 4000K, CRI>80 e 60.000h de vida útil (@L90, B10, Ta 25 C). Opção de driver LED com regulação de fluxo DALI. Versão em 3000K como opção. Kit de emergência de 1 ou 3 horas. Permite um elevado conforto visual (UGR<19) de acordo com EN12464-1, proporcionando um ambiente agradável. – como Indelague TALEA Glare.