

**LED**

Normes: EN 60598-1, EN 60598-2-1

CE IP 40

**DESCRIPTION DU PRODUIT**

**Domaines d'application:** Surfaces Commerciales, Bureaux, Résidences, Espaces d'Art et Culture. Bâtiments Publics, Services de Restaurants et Hôtels.

**Installation:** Saillie/Suspendue.

**Distribution de la lumière:** Direct.

**Source de lumière:** LED 4000K, CRI>80, 60.000h durée de vie (@L90, B10, Ta 25 C).

**Système d'optique:** Diffuseur: Polycarbonate opale.

**Appareillage:** Driver LED, 220-240VAC-50/60Hz.

**Câblage:** Précâblé avec 1,5m de câble d'alimentation.

**Matériel:** Corps: Profilé d'aluminium extrudé. Embouts: Polycarbonat injecté.

**Finition:** Anodisé incolore.

bLINE - Diffuseur en polycarbonate opale



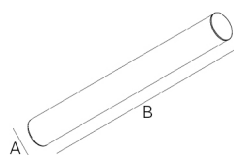
LED	UGR	W	Lm	Lm/W	η(%)	AxB(mm)	K1	K3	kg	HF	DALI
≤22	19	2656	112	80	Ø100x598	-	-	2,0	90438.L220.E	90438.L220.H	
≤22	27	3984	118	80	Ø100x878	-	-	2,7	90438.L230.E	90438.L230.H	
≤22	35	5312	123	81	Ø100x1158	•	•	3,4	90438.L240.E	90438.L240.H	
≤22	43	6640	125	81	Ø100x1438	•	•	4,2	90438.L250.E	90438.L250.H	
≤22	54	7968	117	79	Ø100x1718	•	•	4,8	90438.L260.E	90438.L260.H	
-	62	9296	120	80	Ø100x1998	•	•	6,1	90438.L270.E	90438.L270.H	
-	71	10624	121	81	Ø100x2278	•	•	6,9	90438.L280.E	90438.L280.H	
-	79	11952	123	81	Ø100x2558	•	•	7,5	90438.L290.E	90438.L290.H	
-	87	13280	124	81	Ø100x2838	•	•	8,4	90438.L200.E	90438.L200.H	

**COULEUR / FINITION**

Code	Description
<input type="checkbox"/> W	Blanc
<input type="checkbox"/> G	Gris
<input type="checkbox"/> B	Noir

•Couleurs des embouts.

**DIMENSIONS**



Patère de suspension encastrée



Patère de suspension saillie




Exemple code commande: 90438.L200.0 (HF) + W(COULEUR/FINITION) + 910409 + W(COR/ACABAMENTO) + 3000 + K3(OPTIONS)

Nous nous réservons le droit d'effectuer modifications techniques sans préavis. Les données électriques/optiques ont une tolérance de +/-10%.

**OPTIONS**

**Température de couleur**



3000K

Code com.  
**3000**

**Patère de suspension**



Patère de suspension  
Ronde saillie  
Ronde encastrée

Code com.

**9716**  
**9713**

• Pour commander cette option indiquez la couleur choisie pour la patère.

**Suspension**



Suspension type "I" (x2)

Code com.  
**910409**

**Kit de fixation**



Kit de fixation

Code com.

**9264**

• Kit de fixation en polycarbonat injecté.

**Unité de secours**

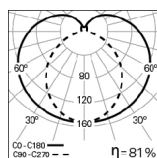


Unité de secours 3 heures  
Unité de secours 1 heure

Code com.  
**K3**  
**K1**

•Que pour la version HF.

**PHOTOMETRIE**



**TALEA 1438mm**  
**bLINE 4000K**

**PRESCRIPTION:**

Luminaire LED tubulaire pour application en saillie ou en suspension, corps en aluminium anodisé incolore Ø100mm avec diffuseur clip-in en polycarbonat bLINE et embouts en polycarbonat injecté, disponible en gris, blanc ou noir. Patère d'alimentation encastrée ou saillie. Version standard livrée avec température de couleur 4000K, IRC>80 et durée de vie de 60.000h (@L90, B10, Ta 25 C). En option driver LED gradable DALI, température de couleur 3000K, unité de secours de 1 ou 3 heures. Disponible avec option "high output" (HO). – comme Indelague TALEA.

Nous nous réservons le droit d'effectuer modifications techniques sans préavis. Les données électriques/optiques ont une tolérance de +/-10%.