

Norms: EN 60598-1, EN 60598-2-2



PRODUCT DESCRIPTION

Areas of Application: Commercial and Business areas, Public buildings, Housing, Offices, Hotel and Restaurant services, Art and Culture spaces.

Mounting: Ceiling recessed.

Light Distribution: Direct.

Light Source: T5 (G5) lamp.

Control Gear: Electronic equipment, 220-240VAC-50/60Hz.

Materials: Body: Extruded aluminium profile.

Surface Finish: Anodised in natural colour.

Fixing system: Brackets.





PB - Polished double parabolic louvre | T0 (Trimless version)

	LAMP*	UGR	W	η(%)	AxBxC (mm)		K1	K3	Kg	HF	DSI	DALI
	T5	≤19	1x14	76	591x90x98	592x91	-	-	2,8	9ACZ.114.79.A4	9ACZ.114.79.84	9ACZ.114.79.74
		≤19	1x21	79	891x90x98	892x91	-	-	3,9	9ACZ.121.79.A4	9ACZ.121.79.84	9ACZ.121.79.74
		≤19	1x24	85	591x90x98	592x91	-	-	2,8	9ACZ.124.79.A4	9ACZ.124.79.84	9ACZ.124.79.74
		≤19	1x28	79	1191x90x98	1192x91	-	-	5	9ACZ.128.79.A4	9ACZ.128.79.84	9ACZ.128.79.74
		≤19	1x35	84	1491x90x98	1492x91	•	•	6,4	9ACZ.114.79.A4	9ACZ.114.79.84	9ACZ.114.79.74
		≤19	1x39	76	891x90x98	892x91	-	-	3,9	9ACZ.139.79.A4	9ACZ.139.79.84	9ACZ.139.79.74
		≤19	1x49	81	1491x90x98	1492x91	•	•	6,4	9ACZ.149.79.A4	9ACZ.149.79.84	9ACZ.149.79.74
		≤19	1x54	76	1191x90x98	1192x91	-	-	5	9ACZ.154.79.A4	9ACZ.154.79.84	9ACZ.154.79.74
		≤22	1x80	87	1491x90x98	1492x91	•	•	6,4	9ACZ.180.79.A4	9ACZ.180.79.84	9ACZ.180.79.74
		≤19	2x21	70	891x90x98	892x91	-	-	4,3	9ACZ.221.79.A4	9ACZ.221.79.84	9ACZ.221.79.74
		≤19	2x28	72	1191x90x98	1192x91	-	-	5,5	9ACZ.228.79.A4	9ACZ.228.79.84	9ACZ.228.79.74
		≤22	2x35	74	1491x90x98	1492x91	-	-	6,9	9ACZ.235.79.A4	9ACZ.235.79.84	9ACZ.235.79.74
		≤22	2x39	66	891x90x98	892x91	-	-	4,3	9ACZ.239.79.A4	9ACZ.239.79.84	9ACZ.239.79.74
		≤22	2x49	76	1491x90x98	1492x91	•	•	6,9	9ACZ.249.79.A4	9ACZ.249.79.84	9ACZ.249.79.74
		≤22	2x54	71	1191x90x98	1192x91	-	-	5,5	9ACZ.254.79.A4	9ACZ.254.79.84	9ACZ.254.79.74



*Lamp not included.
Example code for order: 9ACZ.180.79.74 (DALI)

We reserve the right to make technical changes without prior notice.
Electrical/Optical data are subjected to a tolerance of +/-10%.

PM - Satin double parabolic louvre | T0 (Trimless version)

	LAMP*	UGR	W	η(%)	AxBxC (mm)		K1	K3	Kg	HF	DSI	DALI
	T5	≤19	1x14	65	591x90x98	592x91	-	-	2,8	9ACZ.114.93.A4	9ACZ.114.93.84	9ACZ.114.93.74
		≤19	1x21	69	891x90x98	892x91	-	-	3,9	9ACZ.121.93.A4	9ACZ.121.93.84	9ACZ.121.93.74
		≤19	1x24	73	591x90x98	592x91	-	-	2,8	9ACZ.124.93.A4	9ACZ.124.93.84	9ACZ.124.93.74
		≤19	1x28	69	1191x90x98	1192x91	-	-	5	9ACZ.128.93.A4	9ACZ.128.93.84	9ACZ.128.93.74
		≤19	1x35	71	1491x90x98	1492x91	•	•	6,4	9ACZ.114.93.A4	9ACZ.114.93.84	9ACZ.114.93.74
		≤19	1x39	61	891x90x98	892x91	-	-	3,9	9ACZ.139.93.A4	9ACZ.139.93.84	9ACZ.139.93.74
		≤19	1x49	73	1491x90x98	1492x91	•	•	6,4	9ACZ.149.93.A4	9ACZ.149.93.84	9ACZ.149.93.74
		≤19	1x54	68	1191x90x98	1192x91	-	-	5	9ACZ.154.93.A4	9ACZ.154.93.84	9ACZ.154.93.74
		≤19	1x80	75	1491x90x98	1492x91	•	•	6,4	9ACZ.180.93.A4	9ACZ.180.93.84	9ACZ.180.93.74
		≤19	2x21	62	891x90x98	892x91	-	-	4,3	9ACZ.221.93.A4	9ACZ.221.93.84	9ACZ.221.93.74
		≤19	2x28	63	1191x90x98	1192x91	-	-	5,5	9ACZ.228.93.A4	9ACZ.228.93.84	9ACZ.228.93.74
		≤19	2x35	62	1491x90x98	1492x91	-	-	6,9	9ACZ.235.93.A4	9ACZ.235.93.84	9ACZ.235.93.74
		≤22	2x39	56	891x90x98	892x91	-	-	4,3	9ACZ.239.93.A4	9ACZ.239.93.84	9ACZ.239.93.74
		≤22	2x49	62	1491x90x98	1492x91	•	•	6,9	9ACZ.249.93.A4	9ACZ.249.93.84	9ACZ.249.93.74
		≤22	2x54	57	1191x90x98	1192x91	-	-	5,5	9ACZ.254.93.A4	9ACZ.254.93.84	9ACZ.254.93.74

BLINE - Opal polycarbonate diffuser | T0 (Trimless version)

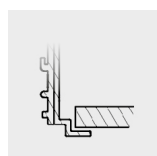
	LAMP*	UGR	W	η(%)	AxBxC (mm)		K1	K3	Kg	HF	DSI	DALI
	T5	≤19	1x14	42	591x90x98	592x91	-	-	2,8	9ACZ.114.20.A4	9ACZ.114.20.84	9ACZ.114.20.74
		≤19	1x21	44	891x90x98	892x91	-	-	3,9	9ACZ.121.20.A4	9ACZ.121.20.84	9ACZ.121.20.74
		≤19	1x24	46	591x90x98	592x91	-	-	2,8	9ACZ.124.20.A4	9ACZ.124.20.84	9ACZ.124.20.74
		≤19	1x28	44	1191x90x98	1192x91	-	-	5	9ACZ.128.20.A4	9ACZ.128.20.84	9ACZ.128.20.74
		≤19	1x35	45	1491x90x98	1492x91	•	•	6,4	9ACZ.114.20.A4	9ACZ.114.20.84	9ACZ.114.20.74
		≤19	1x39	41	891x90x98	892x91	-	-	3,9	9ACZ.139.20.A4	9ACZ.139.20.84	9ACZ.139.20.74
		≤19	1x49	46	1491x90x98	1492x91	•	•	6,4	9ACZ.149.20.A4	9ACZ.149.20.84	9ACZ.149.20.74
		≤19	1x54	40	1191x90x98	1192x91	-	-	5	9ACZ.154.20.A4	9ACZ.154.20.84	9ACZ.154.20.74
		≤22	1x80	49	1491x90x98	1492x91	•	•	6,4	9ACZ.180.20.A4	9ACZ.180.20.84	9ACZ.180.20.74
		≤22	2x21	40	891x90x98	892x91	-	-	4,3	9ACZ.221.20.A4	9ACZ.221.20.84	9ACZ.221.20.74
		≤22	2x28	43	1191x90x98	1192x91	-	-	5,5	9ACZ.228.20.A4	9ACZ.228.20.84	9ACZ.228.20.74
		≤22	2x35	44	1491x90x98	1492x91	-	-	6,9	9ACZ.235.20.A4	9ACZ.235.20.84	9ACZ.235.20.74
		≤22	2x39	39	891x90x98	892x91	-	-	4,3	9ACZ.239.20.A4	9ACZ.239.20.84	9ACZ.239.20.74
		≤22	2x49	48	1491x90x98	1492x91	•	•	6,9	9ACZ.249.20.A4	9ACZ.249.20.84	9ACZ.249.20.74
		≤22	2x54	38	1191x90x98	1192x91	-	-	5,5	9ACZ.254.20.A4	9ACZ.254.20.84	9ACZ.254.20.74

COLOUR / FINISH

Code	Description
W	White (RAL 9016)
B	Black (RAL 9005)

OPTIONS

Application type



T1 (Trim version)

• Additional "L" bracket.

Please note:
This option can be supplied on request.

Order code
9853

Emergency unit



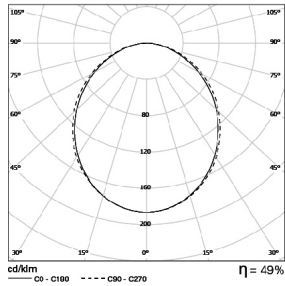
Emergency unit 3 hours
Emergency unit 1 hour

Order code
K3
K1

We reserve the right to make technical changes without prior notice.
Electrical/Optical data are subjected to a tolerance of +/-10%.

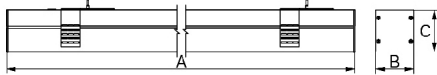
PHOTOMETRY

TCH/E 1x80W BLINE
Lamp: 1 x 80W/R40 HO

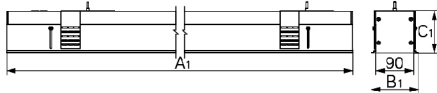


DIMENSIONS

T0 (Trimless)



T1 (Trim)



RECESSED DIMENSIONS

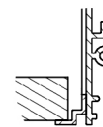
T0 (Trimless)

For this version the cutting width is 91 mm.



T1 (Trim)

For this version the cutting width is 105 mm.



T1 (Trim)

W	A1xB1xC1 (mm)	
1x14	591x112x98	592x105
1x21	891x112x98	892x105
1x24	591x112x98	592x105
1x28	1191x112x98	1192x105
1x35	1491x112x98	1492x105
1x39	891x112x98	892x105
1x49	1491x112x98	1492x105
1x54	1191x112x98	1192x105
1x80	1491x112x98	1492x105
2x21	891x112x98	892x105
2x28	1191x112x98	1192x105
2x35	1491x112x98	1492x105
2x39	891x112x98	892x105
2x49	1491x112x98	1492x105
2x54	1191x112x98	1192x105

TO SPECIFY:

Trimless linear recessed T5(G5) luminaire, individually mounted with 90mm width extruded aluminium profile, anodised in natural colour. Aluminium end caps and PB/PM louvre or BLINE polycarbonate diffuser. Available with HF, DSI or DALI control gear. Optional 1 or 3 hours emergency and trim version – as Indelague TCH / E.

We reserve the right to make technical changes without prior notice. Electrical/Optical data are subjected to a tolerance of +/-10%.