

Normas: EN 60598-1, EN 60598-2-2



**DESCRIPCIÓN DEL PRODUCTO**

**reas de Aplicación:** reas Comerciales y de Negocios, Edificios Públicos, Habitaciones, Oficinas, Servicios de Hostelería y Restaurantes, Espacios para el Arte y la Cultura.

**Instalación:** Empotrado de techo.

**Distribución de la luz:** Directo.

**Fuente de luz:** Lámparas T5 (G5).

**Equipo:** Reactancia electrónica, 220-240VAC-50/60Hz.

**Materiales:** Cuerpo: Perfil de aluminio extruido.

**Acabado:** Perfil anodizado en color natural.

**Sistema de fijación:** Niveladores.



PB - Óptica doble parabólica en aluminio brillante | T0 (versión sin marco / trimless)



	L	MP*	UGR	W	η(%)	AxBxC (mm)		K1	K3	Kg	HF	DSI	DALI
	T5		≤19	1x14	76	591x90x98	592x91	-	-	2,8	9ACZ.114.79.A4	9ACZ.114.79.84	9ACZ.114.79.74
			≤19	1x21	79	891x90x98	892x91	-	-	3,9	9ACZ.121.79.A4	9ACZ.121.79.84	9ACZ.121.79.74
			≤19	1x24	85	591x90x98	592x91	-	-	2,8	9ACZ.124.79.A4	9ACZ.124.79.84	9ACZ.124.79.74
			≤19	1x28	79	1191x90x98	1192x91	-	-	5	9ACZ.128.79.A4	9ACZ.128.79.84	9ACZ.128.79.74
			≤19	1x35	84	1491x90x98	1492x91	•	•	6,4	9ACZ.114.79.A4	9ACZ.114.79.84	9ACZ.114.79.74
			≤19	1x39	76	891x90x98	892x91	-	-	3,9	9ACZ.139.79.A4	9ACZ.139.79.84	9ACZ.139.79.74
			≤19	1x49	81	1491x90x98	1492x91	•	•	6,4	9ACZ.149.79.A4	9ACZ.149.79.84	9ACZ.149.79.74
			≤19	1x54	76	1191x90x98	1192x91	-	-	5	9ACZ.154.79.A4	9ACZ.154.79.84	9ACZ.154.79.74
			≤22	1x80	87	1491x90x98	1492x91	•	•	6,4	9ACZ.180.79.A4	9ACZ.180.79.84	9ACZ.180.79.74
			≤19	2x21	70	891x90x98	892x91	-	-	4,3	9ACZ.221.79.A4	9ACZ.221.79.84	9ACZ.221.79.74
			≤19	2x28	72	1191x90x98	1192x91	-	-	5,5	9ACZ.228.79.A4	9ACZ.228.79.84	9ACZ.228.79.74
			≤22	2x35	74	1491x90x98	1492x91	-	-	6,9	9ACZ.235.79.A4	9ACZ.235.79.84	9ACZ.235.79.74
			≤22	2x39	66	891x90x98	892x91	-	-	4,3	9ACZ.239.79.A4	9ACZ.239.79.84	9ACZ.239.79.74
			≤22	2x49	76	1491x90x98	1492x91	•	•	6,9	9ACZ.249.79.A4	9ACZ.249.79.84	9ACZ.249.79.74
			≤22	2x54	71	1191x90x98	1192x91	-	-	5,5	9ACZ.254.79.A4	9ACZ.254.79.84	9ACZ.254.79.74

\*Lámpara no incluida.



Ejemplo código de pedido: 9ACZ.180.79.74 (DALI)

La empresa se reserva el derecho de hacer cambios técnicos sin previo aviso. Los datos eléctricos/ópticos están sujetos a una tolerancia de +/-10%.

PM - Óptica doble parabólica en aluminio mate | T0 (versión sin marco / trimless)

	L MP*	UGR	W	η(%)	AxBxC (mm)		K1	K3	Kg	HF	DSI	DALI
T5	≤19	1x14	65	591x90x98	592x91	-	-	2,8	9ACZ.114.93.A4	9ACZ.114.93.84	9ACZ.114.93.74	
	≤19	1x21	69	891x90x98	892x91	-	-	3,9	9ACZ.121.93.A4	9ACZ.121.93.84	9ACZ.121.93.74	
	≤19	1x24	73	591x90x98	592x91	-	-	2,8	9ACZ.124.93.A4	9ACZ.124.93.84	9ACZ.124.93.74	
	≤19	1x28	69	1191x90x98	1192x91	-	-	5	9ACZ.128.93.A4	9ACZ.128.93.84	9ACZ.128.93.74	
	≤19	1x35	71	1491x90x98	1492x91	•	•	6,4	9ACZ.114.93.A4	9ACZ.114.93.84	9ACZ.114.93.74	
	≤19	1x39	61	891x90x98	892x91	-	-	3,9	9ACZ.139.93.A4	9ACZ.139.93.84	9ACZ.139.93.74	
	≤19	1x49	73	1491x90x98	1492x91	•	•	6,4	9ACZ.149.93.A4	9ACZ.149.93.84	9ACZ.149.93.74	
	≤19	1x54	68	1191x90x98	1192x91	-	-	5	9ACZ.154.93.A4	9ACZ.154.93.84	9ACZ.154.93.74	
	≤19	1x80	75	1491x90x98	1492x91	•	•	6,4	9ACZ.180.93.A4	9ACZ.180.93.84	9ACZ.180.93.74	
	≤19	2x21	62	891x90x98	892x91	-	-	4,3	9ACZ.221.93.A4	9ACZ.221.93.84	9ACZ.221.93.74	
	≤19	2x28	63	1191x90x98	1192x91	-	-	5,5	9ACZ.228.93.A4	9ACZ.228.93.84	9ACZ.228.93.74	
	≤19	2x35	62	1491x90x98	1492x91	-	-	6,9	9ACZ.235.93.A4	9ACZ.235.93.84	9ACZ.235.93.74	
	≤22	2x39	56	891x90x98	892x91	-	-	4,3	9ACZ.239.93.A4	9ACZ.239.93.84	9ACZ.239.93.74	
	≤22	2x49	62	1491x90x98	1492x91	•	•	6,9	9ACZ.249.93.A4	9ACZ.249.93.84	9ACZ.249.93.74	
	≤22	2x54	57	1191x90x98	1192x91	-	-	5,5	9ACZ.254.93.A4	9ACZ.254.93.84	9ACZ.254.93.74	

BLINE - Difusor de policarbonato opal | T0 (versión sin marco / trimless)

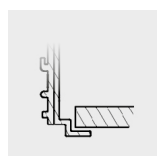
	L MP*	UGR	W	η(%)	AxBxC (mm)		K1	K3	Kg	HF	DSI	DALI
T5	≤19	1x14	42	591x90x98	592x91	-	-	2,8	9ACZ.114.20.A4	9ACZ.114.20.84	9ACZ.114.20.74	
	≤19	1x21	44	891x90x98	892x91	-	-	3,9	9ACZ.121.20.A4	9ACZ.121.20.84	9ACZ.121.20.74	
	≤19	1x24	46	591x90x98	592x91	-	-	2,8	9ACZ.124.20.A4	9ACZ.124.20.84	9ACZ.124.20.74	
	≤19	1x28	44	1191x90x98	1192x91	-	-	5	9ACZ.128.20.A4	9ACZ.128.20.84	9ACZ.128.20.74	
	≤19	1x35	45	1491x90x98	1492x91	•	•	6,4	9ACZ.114.20.A4	9ACZ.114.20.84	9ACZ.114.20.74	
	≤19	1x39	41	891x90x98	892x91	-	-	3,9	9ACZ.139.20.A4	9ACZ.139.20.84	9ACZ.139.20.74	
	≤19	1x49	46	1491x90x98	1492x91	•	•	6,4	9ACZ.149.20.A4	9ACZ.149.20.84	9ACZ.149.20.74	
	≤19	1x54	40	1191x90x98	1192x91	-	-	5	9ACZ.154.20.A4	9ACZ.154.20.84	9ACZ.154.20.74	
	≤22	1x80	49	1491x90x98	1492x91	•	•	6,4	9ACZ.180.20.A4	9ACZ.180.20.84	9ACZ.180.20.74	
	≤22	2x21	40	891x90x98	892x91	-	-	4,3	9ACZ.221.20.A4	9ACZ.221.20.84	9ACZ.221.20.74	
	≤22	2x28	43	1191x90x98	1192x91	-	-	5,5	9ACZ.228.20.A4	9ACZ.228.20.84	9ACZ.228.20.74	
	≤22	2x35	44	1491x90x98	1492x91	-	-	6,9	9ACZ.235.20.A4	9ACZ.235.20.84	9ACZ.235.20.74	
	≤22	2x39	39	891x90x98	892x91	-	-	4,3	9ACZ.239.20.A4	9ACZ.239.20.84	9ACZ.239.20.74	
	≤22	2x49	48	1491x90x98	1492x91	•	•	6,9	9ACZ.249.20.A4	9ACZ.249.20.84	9ACZ.249.20.74	
	≤22	2x54	38	1191x90x98	1192x91	-	-	5,5	9ACZ.254.20.A4	9ACZ.254.20.84	9ACZ.254.20.74	

COLOR / ACABADO

Código	Descripción
W	Blanco (RAL 9016)
B	Negro (RAL 9005)

OPCIONES

Tipo de aplicación



T1 (Versión con marco / Frame)

• Remate en "L".

Nota:  
Esta opción puede ser suministrada mediante solicitud.

Código  
**9853**

Kit de emergencia



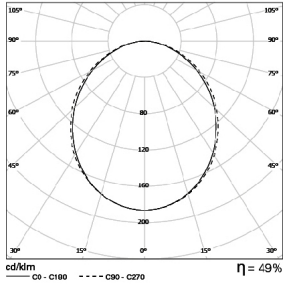
Kit de emergencia 3 horas  
Kit de emergencia 1 hora

Código  
**K3**  
**K1**

La empresa se reserva el derecho de hacer cambios técnicos sin previo aviso.  
Los datos eléctricos/ópticos están sujetos a una tolerancia de +/-10%.

### FOTOMETRÍA

TCH / E 1x80W BLINE  
Lamp: 1 x 80W/840 HO

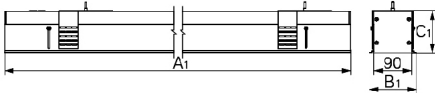


### DIMENSIONES

T0 (versión sin marco / trimless)



T1 (versión con marco / frame)



### DIMENSIONES DE EMPOTRAR

T0 (versión sin marco / trimless)



Para esta versión el ancho de corte es de 91 mm.

T1 (versión con marco / frame)



Para esta versión el ancho de corte es de 105 mm.

T1 (versión con marco / frame)

W	A1xB1xC1 (mm)	
1x14	591x112x98	592x105
1x21	891x112x98	892x105
1x24	591x112x98	592x105
1x28	1191x112x98	1192x105
1x35	1491x112x98	1492x105
1x39	891x112x98	892x105
1x49	1491x112x98	1492x105
1x54	1191x112x98	1192x105
1x80	1491x112x98	1492x105
2x21	891x112x98	892x105
2x28	1191x112x98	1192x105
2x35	1491x112x98	1492x105
2x39	891x112x98	892x105
2x49	1491x112x98	1492x105
2x54	1191x112x98	1192x105

### DESCRIPCIÓN:

Luminaria individual para empotrar, sin marco (Trimless), para lámparas T5 (G5). Perfil de aluminio extruido de 90mm, anodizado en color natural. Tapas en aluminio y óptica doble parabólica en aluminio brillante/mate o difusor de policarbonato BLINE. Disponible con reactancia electrónica, DSI o DALI. Opción de versión con marco (Frame). Disponible con Kit de emergencia de 1 o 3 horas - como Indelague TCH / E.

La empresa se reserva el derecho de hacer cambios técnicos sin previo aviso. Los datos eléctricos/ópticos están sujetos a una tolerancia de +/-10%.