

Normas: EN 60598-1, EN 60598-2-2



**DESCRIPCIÓN DEL PRODUCTO**

**reas de Aplicación:** reas comerciales, Oficinas, Edificios públicos, escuelas, pasillos.


**Instalación:** Empotrado de techo .

**Distribución de la luz:** Directo.

**Equipo:** Reactancia electrónica 220-240VAC-50/60Hz.

**Materiales:** Cuerpo: Chapa de acero.

**Acabado:** Pintado en epoxi-poliéster blanco mate (RAL9016).



RAM - Reflector asimétrico en aluminio mate (módulo intermedio)



| L  | MP* | W    | AxBxC (mm)  | f       | HF             | DSI            | DALI           |
|----|-----|------|-------------|---------|----------------|----------------|----------------|
| T5 |     | 1x14 | 576x100x56  | 576x85  | 9A5P.114.0C.A4 | 9A5P.114.0C.84 | 9A5P.114.0C.74 |
|    |     | 1x24 | 576x100x56  | 576x85  | 9A5P.124.0C.A4 | 9A5P.124.0C.84 | 9A5P.124.0C.74 |
|    |     | 1x28 | 1176x100x56 | 1176x85 | 9A5P.128.0C.A4 | 9A5P.128.0C.84 | 9A5P.128.0C.74 |
|    |     | 1x35 | 1476x100x56 | 1476x85 | 9A5P.135.0C.A4 | 9A5P.135.0C.84 | 9A5P.135.0C.74 |
|    |     | 1x49 | 1476x100x56 | 1502x85 | 9A5P.149.0C.A4 | 9A5P.149.0C.84 | 9A5P.149.0C.74 |
|    |     | 1x54 | 1176x100x56 | 1202x85 | 9A5P.154.0C.A4 | 9A5P.154.0C.84 | 9A5P.154.0C.74 |
|    |     | 1x80 | 1476x100x56 | 1502x85 | 9A5P.180.0C.A4 | 9A5P.180.0C.84 | 9A5P.180.0C.74 |

Nota:  
Para completar una línea, es necesario un Start Kit. Por favor solicítelo por separado.  
Las dimensiones de empotrar no incluyen las tapas finales, por favor incremente 14mm para completar la línea. Versión 14/24W sólo disponible en fin de línea.

**OPCIONES**

| Start Kit  | Código        | Cableado para línea continua   | Código |
|--|---------------|--|--------|
|  <p>Start Kit - Tapa inicio / final</p> <p>• 2 tapas y un sujetacables, tornillos incluidos.</p> | <b>920100</b> |  <p>Cableado de 1,5 mm2<br/>3 x 1,5 mm2 <b>9462</b><br/>5 x 1,5 mm2 <b>9467</b><br/>Cableado de 2,5 mm2<br/>3 x 2,5 mm2 <b>9464</b><br/>5 x 2,5 mm2 <b>9465</b></p> |        |
|  |               |  |        |

\* Lámpara no incluida.  
Ejemplo código de pedido: (3x) 9A5P.128.0C.74 (DALI) + 920100 + (2x) 9467 (OPCIONES)

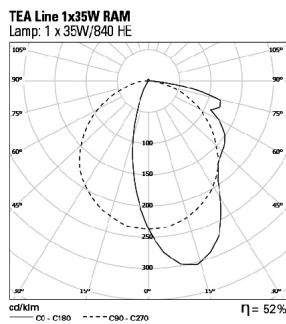
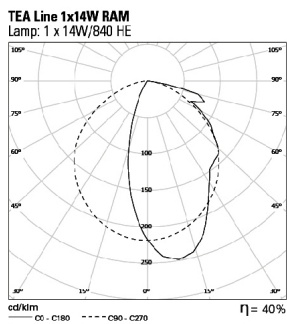
La empresa se reserva el derecho de hacer cambios técnicos sin previo aviso.  
Los datos eléctricos/ópticos están sujetos a una tolerancia de +/-10%.

Opción de lámparas

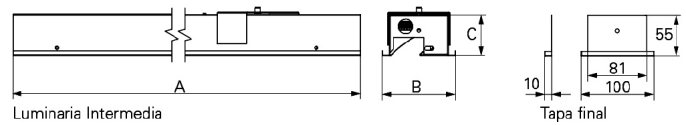


Nota:  
Esta opción puede ser suministrada mediante solicitud.

FOTOMETRÍA



DIMENSIONES



DESCRIPCIÓN:

Luminaria asimétrica de empotrar en línea continua, con reflector en aluminio mate, para una lámpara T5 (G5) de 14/24/28/35/49/54/80W. Luminaria apropiada para montaje por debajo con niveladores (pull-up) - como Indelague TEA Line.

La empresa se reserva el derecho de hacer cambios técnicos sin previo aviso. Los datos eléctricos/ópticos están sujetos a una tolerancia de +/-10%.