

Normas: EN 60598-1, EN 60598-2-2



DESCRIÇÃO DO PRODUTO

Áreas de Aplicação: Espaços Comerciais e de Negócios, Edifícios Públicos, Escritórios, Escolas, Corredores.


Montagem: Encastrar de Teto.

Distribuição de Luz: Direta.

Fonte de Alimentação: Equipamento eletrónico 220-240VAC-50/60Hz.


Materiais: Corpo: Chapa de aço.

Acabamento: Revestido a epoxi poliéster em branco mate (RAL9016).



RAM - Refletor assimétrico em alumínio mate (módulo intermédio)



LÂMP*	W	AxBxC (mm)	f	HF	DSI	DALI
	1x14	576x100x56	576x85	9A5P.114.0C.A4	9A5P.114.0C.84	9A5P.114.0C.74
	1x24	576x100x56	576x85	9A5P.124.0C.A4	9A5P.124.0C.84	9A5P.124.0C.74
	1x28	1176x100x56	1176x85	9A5P.128.0C.A4	9A5P.128.0C.84	9A5P.128.0C.74
	1x35	1476x100x56	1476x85	9A5P.135.0C.A4	9A5P.135.0C.84	9A5P.135.0C.74
	1x49	1476x100x56	1502x85	9A5P.149.0C.A4	9A5P.149.0C.84	9A5P.149.0C.74
	1x54	1176x100x56	1202x85	9A5P.154.0C.A4	9A5P.154.0C.84	9A5P.154.0C.74
	1x80	1476x100x56	1502x85	9A5P.180.0C.A4	9A5P.180.0C.84	9A5P.180.0C.74

Nota:
Para completar a linha é necessário adicionar Start Kit. Por favor encomende em separado.
As dimensões de encastramento não incluem os topos fim de linha, por favor adicione 14mm para completar a linha. A versão de 14/24W, está disponível apenas para fim de linha.

OPÇÕES

Start Kit	Código	Cablagem linha contínua	Código
 <p>Start Kit - Topo início / fim</p> <ul style="list-style-type: none"> Dois topos e cabo de segurança em aço, parafusos incluídos. 	920100	 <p>Cablagem linha contínua de secção 1,5 mm²</p> <p>3 x 1,5 mm² 9462</p> <p>5 x 1,5 mm² 9467</p> <p>Cablagem linha contínua de secção 2,5 mm²</p> <p>3 x 2,5 mm² 9464</p> <p>5 x 2,5 mm² 9465</p>	

* Lâmpadas não incluídas.
Exemplo para encomenda: (3x) 9A5P.128.0C.74 (DALI) + 920100 + (2x) 9467 (OPÇÕES)

Reservamos o direito de fazer possíveis alterações técnicas sem aviso prévio.
Dados eléctricos/ópticos estão sujeitos a uma tolerância de +/-10%.

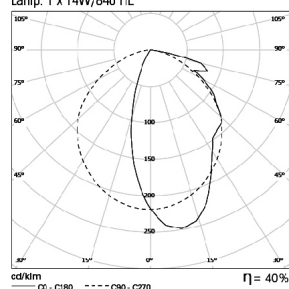
Equipado com lâmpadas



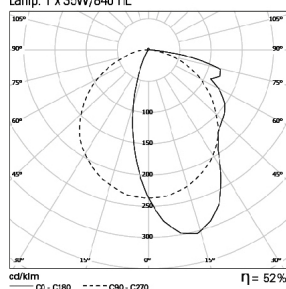
Nota:
Esta opção pode ser fornecida sob consulta.

FOTOMETRIA

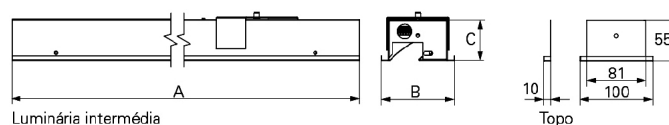
TEA Line 1x14W RAM
Lamp: 1 x 14W/840 HE



TEA Line 1x35W RAM
Lamp: 1 x 35W/840 HE



DIMENSÕES



PARA ESPECIFICAR:

Luminária em linha contínua para aplicação de encastrar. Disponível para lâmpadas fluorescentes lineares T5 (G5) de 14/24/28/35/49/54/80W. Refletor assimétrico em alumínio mate. Sistema de fixação com niveladores - Indelague TEA Line.

Reservamos o direito de fazer possíveis alterações técnicas sem aviso prévio. Dados eléctricos/ópticos estão sujeitos a uma tolerância de +/-10%.