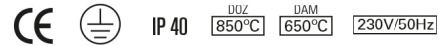




LED

Normas: EN 60598-1, EN 60598-2-1



**DESCRIPCIÓN DEL PRODUCTO**

**reas de Aplicación:** reas Comerciales y de Negocios, Edificios Públicos, Habitaciones, Oficinas, Servicios de Hostelería y Restaurantes, Espacios para el Arte y la Cultura.

**Instalación:** Suspendida.

**Distribución de la luz:** Directo.

**Fuente de luz:** LED 4000 K, CRI>80, 65.000h de vida útil (@L80,B10, Ta 25 C).


**Equipo:** LED driver, 220-240VAC-50/60Hz.

**Cableado:** Pre-electrificada con 1,5m de cable transparente.


**Materiales:** Aluminio extruido.

**Acabado:** Anodizado en color natural.

DAM - Difusor microprismático

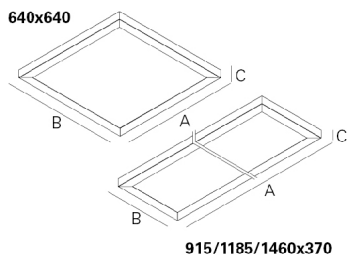
LED	UGR	W	Lm	Lm/W	η(%)	AxBxC (mm)	kg	HF	DALI
	≤19	30	4080	91	67	915x370x58	8,2	9YDD.130.6V.F4	9YDD.130.6V.E4
	≤19	39	5440	95	68	1185x370x58	10,5	9YDD.140.6V.F4	9YDD.140.6V.E4
	≤19	47	6800	94	65	1460x370x58	11,1	9YDD.150.6V.F4	9YDD.150.6V.E4
	≤19	39	5540	95	68	640x640x58	9,2	9YDD.410.6V.F4	9YDD.410.6V.E4

DOZ - Difusor de policarbonato opal

LED	UGR	W	Lm	Lm/W	η(%)	AxBxC (mm)	kg	HF	DALI
	≤22	30	4440	86	63	915x370x58	8,2	9YDD.130.2J.F4	9YDD.130.2J.E4
	≤22	39	5440	88	63	1185x370x58	10,5	9YDD.140.2J.F4	9YDD.140.2J.E4
	≤22	47	6800	91	63	1460x370x58	11,1	9YDD.150.2J.F4	9YDD.150.2J.E4
	≤22	39	5440	92	66	640x640x58	9,2	9YDD.410.2J.F4	9YDD.410.2J.E4

Nota:  
DAM | DOZ  
• Para completar el producto es necesario añadir suspensión y base de techo. Por favor solicítelo por separado.

**DIMENSIONES**




Ejemplo código de pedido: 9YDD.130.2J.E4 (DALI) + 3000 + 910600 + 970002 (OPCIONES)

La empresa se reserva el derecho de hacer cambios técnicos sin previo aviso. Los datos eléctricos/ópticos están sujetos a una tolerancia de +/-10%.

OPCIONES


Temperatura de color



3000 K

Código  
**3000**

Base de techo



Base de techo  
Cuadrada de superficie  
Cuadrada de empotrar

Código

**9717**  
**9714**

• Al solicitar esta opción, indique el color deseado para la base de techo.

Suspensión



Suspensión tipo "I" (x4)  
Suspensión tipo "Y" (x2)

Código  
**910600**  
**910601**

Kit de emergencia



Kit de emergencia 3 horas  
Kit de emergencia 1 hora

Código

**K3**  
**K1**

• Kit de emergencia telemandable.

DETALLES

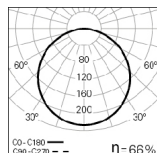


Suspensión Tipo "I"

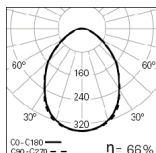


Suspensión Tipo "Y"

FOTOMETRÍA



TML LED 39W DOZ  
(640x640mm) 4000K



TML LED 39W DAM  
(640x640mm) 4000K

DESCRIPCIÓN:

Luminaria LED para aplicación suspendida. Cuerpo en aluminio extruido anodizado en color natural. Flujo luminoso de 4080 o 6800 lm, equipada con difusor microprismático DAM o difusor opal DOZ. Versión estándar con LED 4000 K, CRI>80 y 65.000h de vida útil (@L80, B10, Ta 25 C). Opción de driver LED con regulación de flujo DALI. Versión en 3000 K y Kit de emergencia de 1 o 3 horas como opción. Suspensión, base de techo de superficie o empotrable como accesorios – como Indelague TML LED

La empresa se reserva el derecho de hacer cambios técnicos sin previo aviso. Los datos eléctricos/ópticos están sujetos a una tolerancia de +/-10%.