

Normes: EN 60598-1, EN 60598-2-1



DESCRIPTION DU PRODUIT

Domaines d'application:	Surfaces commerciales, bureaux, résidences, bâtiments publics, services de restaurants et hôtels, espaces d'art et culture.
Installation:	Suspension.
Distribution de la lumière:	360°
Source de lumière:	LED 4000K, RG0, IRC>80, MacAdam Step <3, durée de vie 70.000h (@L80, B10, Ta 25 C).
Système d'optique:	Diffuseur: Polycarbonate opale.
Appareillage:	Non inclus.
Materiel:	Corps: Tube en polycarbonate Embouts: Aluminium.
Finition:	Embouts - Poudre époxy.



TOP - Diffuseur en polycarbonate opale

LED	UGR	W	Lm Output	V	L(mm)	kg	Code com.
	≤22	10	912	24	572	0,4	90677.L060.0
	≤22	18	1685	24	972	0,65	90677.L090.0
	≤22	23	2275	24	1272	0,7	90677.L120.0
	≤22	29	2916	24	1572	0,83	90677.L150.0
	≤22	34	3370	24	1872	0,98	90677.L180.0
	≤22	37	3744	24	2072	1,3	90677.L200.0

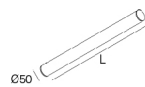
Note:

• Pour compléter le produit, veuillez commander un câble d'alimentation transparent, la patère de suspension et le transformateur séparément.

COULEUR / FINITION

Code	Description
□ W	Blanc
■ G	Gris
■ B	Noir

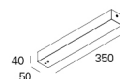
DIMENSIONS



Patère de suspension encastrée T31 D90



Patère de suspension saillie T36 L350W50




Nous nous réservons le droit d'effectuer modifications techniques sans préavis. Les données électriques/optiques ont une tolérance de +/-10%.

OPTIONS


Température de couleur

	Code com.
 <p>3000K</p>	3000


Câble d'alimentation transparent

	Code com.
 <p>2 x 0,75mm câble transparent</p>	
L1500mm	942800
L3000mm	942801
L6000mm	942802


Patère de Suspension

	Code com.
 <p>Patère de Suspension Saillie T36 L350W50 Encastrée T31 D90</p>	978802
<ul style="list-style-type: none"> • Pour commander cette option indiquez la couleur choisie pour patère. 	978800

Transformateur 24V

	Code com.
 <p>Transformateur 24V HF (On-Off) DALI</p>	
	965733
	965734

Suspension

	Code com.
 <p>Suspension S13 (2x) pour patère Saillie T36 L1500mm 913200 L3000mm 913201 L6000mm 913203</p>	
<p>Suspension S4 (2x) pour patère Encastrée T31 L1500mm 910200 L3000mm 910204 L6000mm 910208</p>	

DETAILS

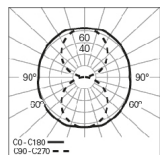


Embouts sans vis



Suspension

PHOTOMETRIE



TTP 50 360° HRZ TOP

PRESCRIPTION:

Luminaire tubulaire LED, IP40, pour une installation horizontale suspendue. Tube en polycarbonate opale de Ø50mm avec profilé intérieur en aluminium. Disponible en 6 longueurs (570, 970, 1270, 1570, 1870, 2070mm). Version standard livrée avec LED 4000K, RG0 (groupe de risque photobiologique 0, selon IEC 62471), IRC>80, MacAdamStep <3 et durée de vie de 70.000 heures (@L80, B10, Ta 25 C). Disponible avec température de couleur 3000K, câble d'alimentation transparent, driver HF ou dimmable DALI, patère de suspension encastrée (T31 D90) ou saillie (T36 L350W50) et suspension S13 ou S4 - comme Indelague TTP 50 360 HRZ.

Nous nous réservons le droit d'effectuer modifications techniques sans préavis.
Les données électriques/optiques ont une tolérance de +/-10%.