



LED

Normas: EN 60598-1, EN 60598-2-1



230V/50Hz

DESCRIÇÃO DO PRODUTO

reas de Aplicação: Edifícios Públicos, Espaços Residenciais, Escritórios, Restauração e Hotelaria, Espaços para Arte e Cultura.

Montagem: Suspensa.

Distribuição de Luz: Direta.

Fonte de Luz: LED 4000K, RG1, CRI>90, MacAdam Step <3, vida útil de 65.000h (@L90, B10, Ta 25 C).

Sistema Óptico: Refletor: Alumínio brilhante.

Fonte de Alimentação: Driver LED, 220-240VAC-50/60Hz.

Materiais: Corpo: Chapa de aço e tubo em alumínio extrudido.

Acabamento: Revestido a epoxi poliéster.

PB - Refletor brilhante - 35



UGR	W	Lm	Lm/W	Kg	HF	DALI
≤19	20	2322	116	2,0	90563.L002.E.0035	90563.L002.H.0035
≤22	28	3148	112	2,0	90650.L002.E.0035	90650.L002.H.0035

PB - Refletor brilhante - 60




UGR	W	Lm	Lm/W	Kg	HF	DALI
≤22	20	2322	116	2,0	90563.L002.E.0060	90563.L002.H.0060
≤25	28	3148	112	2,0	90650.L002.E.0060	90650.L002.H.0060

Reservamos o direito de fazer possíveis alterações técnicas sem aviso prévio. Dados eléctricos/ópticos estão sujeitos a uma tolerância de +/-10%.

COR / ACABAMENTO

Código	Descrição
W	Branco
G	Cinzento
B	Preto

DETALHES



Vista de frente

OPÇÕES

Temperatura de cor



3000K

Código

3000

Suspensão




Suspensão do tipo "I" 1,5m (x3)
Suspensão do tipo "I" 3m (x3)

Código

911100

9111003MT

Caixa de alimentação



Caixa de alimentação
Saliente T25 Q100
Encastrar T7 Q90

• Para encomendar esta opção
indique a cor pretendida para a caixa.

Código

978610

971400

Cabo de alimentação



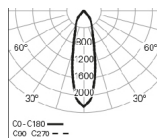
Cabo de alimentação transparente
com 1,5m e secção 0,75mm²
3 x 0,75 mm²
5 x 0,75 mm²

Código

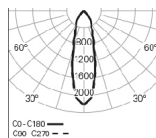
940400

940500

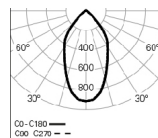
FOTOMETRIA



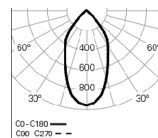
WEBB Sq 2 PB
4000K 35° HO



WEBB Sq 2 PB
4000K 35° LO

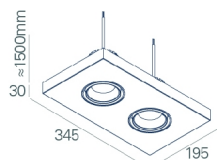


WEBB Sq 2 PB
4000K 60° HO



WEBB Sq 2 PB
4000K 60° LO

DIMENSÕES



PARA ESPECIFICAR:

Luminária LED de 345x195 mm com dois downlights orientáveis para aplicação suspensa. Possibilidade de refletor de 35° e 60° para uma diferente projeção de luz. Corpo em chapa de aço e alumínio, revestido de epoxi poliéster disponível em branco, cinzento e preto. Possui um fluxo de 3148 lm na versão HO e 2700 lm na versão LO. LED com eficácia de 116 lm/W. Versão standard com LED 4000K, CRI >90, MacAdam Step <3 e 65.000h de vida útil (@L90, B10, Ta 25 C). Driver LED com regulação de fluxo DALI e versão 3000K como opção. - como Indelague WEBB SQ 2

Reservamos o direito de fazer possíveis alterações técnicas sem aviso prévio.
Dados eléctricos/ópticos estão sujeitos a uma tolerância de +/-10%.