

Normas: EN 60598-1, EN 60598-2-2



DESCRIPCIÓN DEL PRODUCTO

reas de Aplicación: reas Comerciales y de Negocios, Edificios Públicos, Habitaciones, Oficinas, Servicios de Hostelería y Restaurantes, Espacios para el Arte y la Cultura.

Instalación: Empotrado de techo.

Distribución de la luz: Directo.


Fuente de luz: Lámparas T5 (G5).

Equipo: Reactancia electrónica, 220-240VAC-50/60Hz.

Materiales: Cuerpo: Perfil de aluminio extruido.

Acabado: Perfil anodizado en color natural.

Sistema de fijación: Niveladores.



DOP - Difusor de policarbonato opal

	L	MP*	UGR	W	AxBxC (mm)		K1	K3	Kg	HF	DSI	DALI
	T5		≤19	1x14	610x72x81	600x60	-	-	1,6	90053.P114.A	90053.P114.C	90053.P114.D
			≤19	1x21	910x72x81	900x60	-	-	2,3	90053.P121.A	90053.P121.C	90053.P121.D
			≤19	1x24	610x72x81	600x60	-	-	1,6	90053.P124.A	90053.P124.C	90053.P124.D
			≤19	1x28	1210x72x81	1200x60	-	-	3	90053.P128.A	90053.P128.C	90053.P128.D
			≤19	1x35	1510x72x81	1500x60	•	•	3,7	90053.P135.A	90053.P135.C	90053.P135.D
			≤19	1x39	910x72x81	900x60	-	-	2,3	90053.P139.A	90053.P139.C	90053.P139.D
			≤19	1x49	1510x72x81	1500x60	•	•	3,7	90053.P149.A	90053.P149.C	90053.P149.D
			≤19	1x54	1210x72x81	1200x60	-	-	3	90053.P154.A	90053.P154.C	90053.P154.D
			≤22	1x80	1510x72x81	1500x60	•	•	3,7	90053.P180.A	90053.P180.C	90053.P180.D
			≤19	2x14	610x120x81	600x108	-	-	2,2	90053.P214.A	90053.P214.C	90053.P214.D
			≤19	2x21	910x120x81	900x108	-	-	3	90053.P221.A	90053.P221.C	90053.P221.D
			≤22	2x24	610x120x81	600x108	-	-	2,2	90053.P224.A	90053.P224.C	90053.P224.D
			≤19	2x28	1210x120x81	1200x108	-	-	3,8	90053.P228.A	90053.P228.C	90053.P228.D
			≤22	2x35	1510x120x81	1500x108	•	•	4,7	90053.P235.A	90053.P235.C	90053.P235.D
			≤22	2x39	910x120x81	900x108	-	-	3	90053.P239.A	90053.P239.C	90053.P239.D
			≤22	2x49	1510x120x81	1500x108	•	•	4,7	90053.P249.A	90053.P249.C	90053.P249.D
			≤22	2x54	1210x120x81	1200x108	-	-	3,8	90053.P254.A	90053.P254.C	90053.P254.D

COLOR / ACABADO

Código	Descripción
W	Blanco (RAL 9010)
B	Negro (RAL 9005)

*Lamp not included
Example code for order: 90053.P135.D (DALI).

La empresa se reserva el derecho de hacer cambios técnicos sin previo aviso.
Los datos eléctricos/ópticos están sujetos a una tolerancia de +/-10%.

OPCIONES

Kit de emergencia

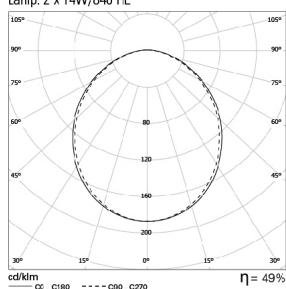


Kit de emergencia 3 horas
Kit de emergencia 1 hora

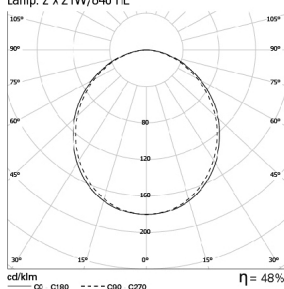
Código
K3
K1

FOTOMETRÍA

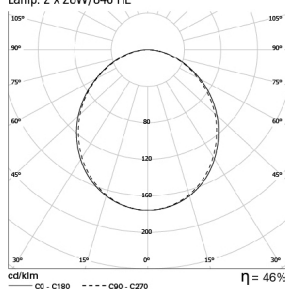
WIND 2x14W DOP
Lamp: 2 x 14W/840 HE



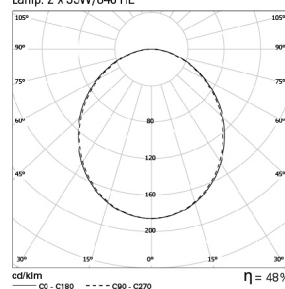
WIND 2x21W DOP
Lamp: 2 x 21W/840 HE



WIND 2x28W DOP
Lamp: 2 x 28W/840 HE



WIND 2x35W DOP
Lamp: 2 x 35W/840 HE



DIMENSIONES



DESCRIPCIÓN:

Luminaria individual de empotrar para lámparas T5 (G5). Perfil de aluminio extruido de 72mm, anodizado en color natural y con difusor de policarbonato opal. Disponible con reactancia electrónica, DSI o DALI. Opción de Kit de emergencia de 1 o 3 horas - como Indelague WIND.

La empresa se reserva el derecho de hacer cambios técnicos sin previo aviso. Los datos eléctricos/ópticos están sujetos a una tolerancia de +/-10%.