

Normas: EN 60598-1, EN 60598-2-2



DESCRIÇÃO DO PRODUTO

reas de Aplicação: Espaços Comerciais e de Negócios, Edifícios públicos, Espaços Residenciais, Escritórios, Restauração e Hotelaria, Espaços para a Arte e Cultura.

Montagem: Encastrar de Teto.

Distribuição de Luz: Direta.


Fonte de Luz: Lâmpada T5 (G5).

Fonte de Alimentação: Equipamento eletrónico, 220-240VAC-50/60Hz.



Materiais: Corpo: Perfil de alumínio extrudido.

Acabamento: Anodizado na cor natural.

Sistema de fixação: Niveladores.



DOP - Difusor em policarbonato opalino

	LÂMP*	UGR	W	AxBxC (mm)		K1	K3	Kg	HF	DSI	DALI
	T5	≤19	1x14	610x72x81	600x60	-	-	1,6	90053.P114.A	90053.P114.C	90053.P114.D
		≤19	1x21	910x72x81	900x60	-	-	2,3	90053.P121.A	90053.P121.C	90053.P121.D
		≤19	1x24	610x72x81	600x60	-	-	1,6	90053.P124.A	90053.P124.C	90053.P124.D
		≤19	1x28	1210x72x81	1200x60	-	-	3	90053.P128.A	90053.P128.C	90053.P128.D
		≤19	1x35	1510x72x81	1500x60	•	•	3,7	90053.P135.A	90053.P135.C	90053.P135.D
		≤19	1x39	910x72x81	900x60	-	-	2,3	90053.P139.A	90053.P139.C	90053.P139.D
		≤19	1x49	1510x72x81	1500x60	•	•	3,7	90053.P149.A	90053.P149.C	90053.P149.D
		≤19	1x54	1210x72x81	1200x60	-	-	3	90053.P154.A	90053.P154.C	90053.P154.D
		≤22	1x80	1510x72x81	1500x60	•	•	3,7	90053.P180.A	90053.P180.C	90053.P180.D
		≤19	2x14	610x120x81	600x108	-	-	2,2	90053.P214.A	90053.P214.C	90053.P214.D
		≤19	2x21	910x120x81	900x108	-	-	3	90053.P221.A	90053.P221.C	90053.P221.D
		≤22	2x24	610x120x81	600x108	-	-	2,2	90053.P224.A	90053.P224.C	90053.P224.D
		≤19	2x28	1210x120x81	1200x108	-	-	3,8	90053.P228.A	90053.P228.C	90053.P228.D
		≤22	2x35	1510x120x81	1500x108	•	•	4,7	90053.P235.A	90053.P235.C	90053.P235.D
		≤22	2x39	910x120x81	900x108	-	-	3	90053.P239.A	90053.P239.C	90053.P239.D
		≤22	2x49	1510x120x81	1500x108	•	•	4,7	90053.P249.A	90053.P249.C	90053.P249.D
		≤22	2x54	1210x120x81	1200x108	-	-	3,8	90053.P254.A	90053.P254.C	90053.P254.D

COR / ACABAMENTO

Código	Descrição
W	Branco (RAL 9010)
B	Preto (RAL 9005)

* Lâmpadas não incluídas.
Exemplo para encomenda: 90053.P135.D (DALI)

Reservamos o direito de fazer possíveis alterações técnicas sem aviso prévio.
Dados eléctricos/ópticos estão sujeitos a uma tolerância de +/-10%.

OPÇÕES

Kit de emergencia

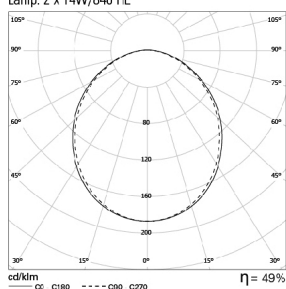


Kit de emergencia 3 horas
Kit de emergencia 1 hora

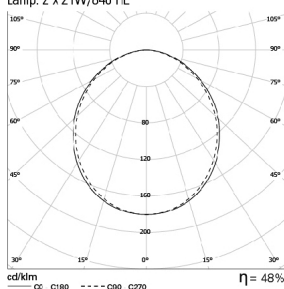
Código
K3
K1

FOTOMETRIA

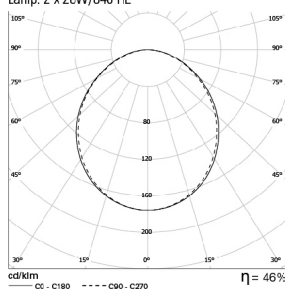
WIND 2x14W DOP
Lamp: 2 x 14W/840 HE



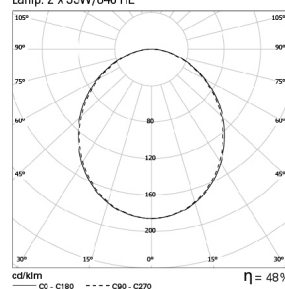
WIND 2x21W DOP
Lamp: 2 x 21W/840 HE



WIND 2x28W DOP
Lamp: 2 x 28W/840 HE



WIND 2x35W DOP
Lamp: 2 x 35W/840 HE



DIMENSÕES



PARA ESPECIFICAR:

Luminária T5 (G5) individual para aplicação de encastrar. Perfil de alumínio extrudado anodizado com 72mm de largura. Difusor em policarbonato opalino e equipamento eletrónico. Opção com sistema de regulação DSI ou DALI e Kit de emergência de uma ou três horas - Indelague WIND.

Reservamos o direito de fazer possíveis alterações técnicas sem aviso prévio. Dados eléctricos/ópticos estão sujeitos a uma tolerância de +/-10%.