

**LED**

Normas: EN 60598-1, EN 60598-2-2



IK 06

**DESCRIPCIÓN DEL PRODUCTO**

**reas de Aplicación:** Oficinas y salas de reuniones, comedores, hospitales, escuelas, aseos, pasillos, áreas de circulación y confrence

**Instalación:** Empotrado de techo.

**Distribución de la luz:** Directo.

**Fuente de luz:** LED 4000 K, CRI>80, 65.000h de vida útil (@L80, B10, Ta 25 C).

**Equipo:** Driver LED, 220-240VAC-50/60Hz.

**Materiales:** Cuerpo: Chapa de acero. Difusor: Policarbonato opal.

**Acabado:** Pintado en epoxi-poliéster blanco mate.

**Sistema de fijación:** Versión para techos de perfilería vista "T" 15/24mm.

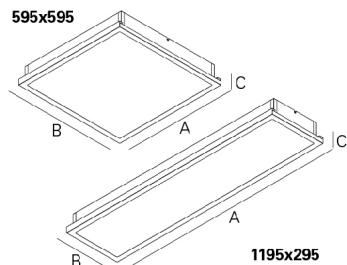
DAM - Difusor microprismatico

| LED | UGR | W  | Lm   | Lm/W | η(%) | AxBxC (mm)   | K1 | K3 | Kg  | HF             | DALI           |
|-----|-----|----|------|------|------|--------------|----|----|-----|----------------|----------------|
|     | ≤19 | 47 | 6440 | 107  | 78   | 595x595x100  | •  | •  | 5,2 | 9Z6F.409.6V.F4 | 9Z6F.409.6V.E4 |
|     | ≤19 | 47 | 6440 | 106  | 77   | 1195x295x100 | •  | •  | 5,0 | 9Z6F.218.6V.F4 | 9Z6F.218.6V.E4 |

DOZ - Difusor de policarbonato opal

| LED | UGR | W  | Lm   | Lm/W | η(%) | AxBxC (mm)   | K1 | K3 | Kg  | HF             | DALI           |
|-----|-----|----|------|------|------|--------------|----|----|-----|----------------|----------------|
|     | ≤22 | 47 | 6440 | 106  | 77   | 595x595x100  | •  | •  | 5,2 | 9Z6F.409.2J.F4 | 9Z6F.409.2J.E4 |
|     | ≤22 | 47 | 6440 | 104  | 76   | 1195x295x100 | •  | •  | 5,0 | 9Z6F.218.2J.F4 | 9Z6F.218.2J.E4 |

**DIMENSIONES**




Ejemplo código de pedido: 9Z6F.409.6V.E4 (DALI) +3000 + k3 + 955000 (OPCIONES)

La empresa se reserva el derecho de hacer cambios técnicos sin previo aviso. Los datos eléctricos/ópticos están sujetos a una tolerancia de +/-10%.

**OPCIONES**

**Temperatura de color**



3000 K

Código  
**3000**

**Cable de seguridad**



Cable de seguridad en acero

Código  
**955000**

**IP (índice de protección)**



Versión IP20/65  
Opción suministrada mediante solicitud.

**Kit de emergencia**



Kit de emergencia 3 horas  
Kit de emergencia 1 hora

Código  
**K3**  
**K1**

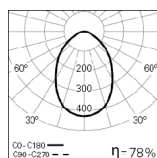
• Kit de emergencia telemandable.

**Versión "Low power"**

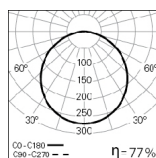


Opción suministrada mediante solicitud.

**FOTOMETRÍA**

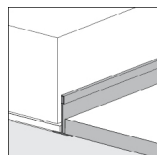


**bLED 47W DAM**  
(595x595mm) 4000K



**bLED 47W DOZ**  
(595x595mm) 4000K

**SISTEMA DE FIJACIÓN**



Versión perfilera  
vista "T" 15/24mm.  
Montaje por encima.

**DESCRIPCIÓN:**

Luminaria LED, para aplicación de empotrar en techos de perfilera vista "T" 15/24mm, sin niveladores (lay-in). Flujo luminoso de 6440lm y equipada con difusor de policarbonato opal. Versión estándar con LED 4000 K, CRI>80 y 65.000h de vida útil (@L80, B10, Ta 25 C). Opción de driver LED con regulación de flujo DALI. Disponible en la versión de 3000 K. IP20/65, cable de seguridad en acero y Kit de emergencia de 1 o 3 horas como opción. – como Indelague bLED.

La empresa se reserva el derecho de hacer cambios técnicos sin previo aviso.  
Los datos eléctricos/ópticos están sujetos a una tolerancia de +/-10%.