

LED

Normas: EN 60598-1, EN 60598-2-2



IK 06

DESCRIÇÃO DO PRODUTO

Áreas de Aplicação: Escritórios e salas de reuniões, Cozinhas, Hospitais, Sanitários, Escolas, Corredores, áreas de Circulação e Recepção.

Montagem: Encastrar de teto.

Distribuição de Luz: Direta.

Fonte de Luz: LED 4000K, CRI>80, 65.000h de vida útil (@L80, B10, Ta 25 C).

Fonte de Alimentação: Driver LED, 220-240VAC-50/60Hz.

Materiais: Corpo: Chapa de aço.
Difusor: Policarbonato opalino.

Acabamento: Revestido a epoxi poliéster em branco mate.

Sistema de fixação: Versão para posar em tetos tipo "T" 15/24mm.

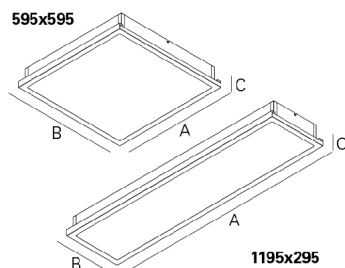
DAM - Difusor microprismático

| LED | UGR | W | Lm | Lm/W | η(%) | AxBxC (mm) | K1 | K3 | Kg | HF | DALI |
|-----|-----|----|------|------|------|--------------|----|----|-----|----------------|----------------|
| | ≤19 | 47 | 6440 | 107 | 78 | 595x595x100 | • | • | 5,2 | 9Z6F.409.6V.F4 | 9Z6F.409.6V.E4 |
| | ≤19 | 47 | 6440 | 106 | 77 | 1195x295x100 | • | • | 5,0 | 9Z6F.218.6V.F4 | 9Z6F.218.6V.E4 |

DOZ - Difusor em policarbonato opalino

| LED | UGR | W | Lm | Lm/W | η(%) | AxBxC (mm) | K1 | K3 | Kg | HF | DALI |
|-----|-----|----|------|------|------|--------------|----|----|-----|----------------|----------------|
| | ≤22 | 47 | 6440 | 106 | 77 | 595x595x100 | • | • | 5,2 | 9Z6F.409.2J.F4 | 9Z6F.409.2J.E4 |
| | ≤22 | 47 | 6440 | 104 | 76 | 1195x295x100 | • | • | 5,0 | 9Z6F.218.2J.F4 | 9Z6F.218.2J.E4 |

DIMENSÕES




Exemplo para encomenda: 9Z6F.409.6V.E4 (DALI) +3000 + k3 + 955000 (OPÇÕES)

Reservamos o direito de fazer possíveis alterações técnicas sem aviso prévio. Dados eléctricos/ópticos estão sujeitos a uma tolerância de +/-10%.

OPÇÕES

Temperatura de color



3000K

Código
3000

Cabo de segurança



Cabo de segurança em aço

Código
955000

IP (Índice de proteção)



Versão IP20/65
Opção fornecida sob consulta.

Kit de emergência



Kit de emergência 3 horas
Kit de emergência 1 hora

Código
K3
K1

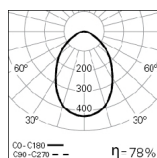
• Preparado para telecomando.

Versão baixa potência

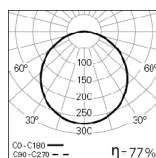


Opção fornecida sob consulta.

FOTOMETRIA

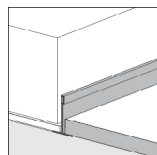


bLED 47W DAM
(595x595mm) 4000K



bLED 47W DOZ
(595x595mm) 4000K

SISTEMA DE FIXAÇÃO



Versão de encastrar superior para tetos de perfil T visível com 15/24mm.

PARA ESPECIFICAR:

Luminária em LED para aplicação de encastrar em tetos de perfil em T visível 15/24mm, sem niveladores. Fluxo luminoso de 6440lm, equipada com difusor em policarbonato opalino DOZ ou difusor microprismático DAM. Versão standard com LED 4000K, CRI>80 e 65.000h de vida útil (@L80, B10, Ta 25 C). Opção de driver LED com regulação de fluxo DALI. Versão em 3000K, IP20/65, cabo de segurança e kit de emergência de 1 ou 3 horas como opção. – como Indelague bLED

Reservamos o direito de fazer possíveis alterações técnicas sem aviso prévio. Dados eléctricos/ópticos estão sujeitos a uma tolerância de +/-10%.